



#FCBAnalytics

Аналитический дайджест

ДЕНЕЖНЫЕ ПЕРЕВОДЫ:

Более половины триллиона тенге переведено в Казахстан за 9 месяцев 2022 года



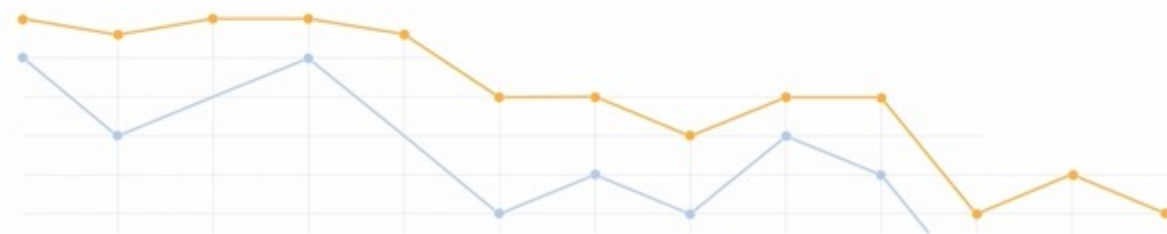
Ноябрь 2022

Казахстан столкнулся с небывалым ранее объемом переводов из-за рубежа. По данным Нацбанка РК, за 9 месяцев 2022г. через системы денежных переводов (СДП) в республику было переведено в общей сложности 504,1 млрд тг, что на 77,8% больше, чем за весь 2021 год. Рост переводов начался в марте, но и по прошествию полугодия объемы остаются крайне высокими на фоне показателей предыдущих лет. В течение этого времени были обновлены исторические максимумы по переводам из Кыргызстана, Узбекистана, США, Турции и Таджикистана.

Однако **главная причина – это увеличение переводов из России**, которое происходит на фоне внутренней ситуации, миграции населения и санкционных ограничений. За 9 месяцев 2022г. в Казахстан было переведено 263 млрд тг, что в 6,2 раз больше, чем годом ранее. Пик пришелся на июнь (66,9 млрд тг – на 26% больше, чем за весь 2021г.), но и после этого объемы остаются на крайне высоких значениях.

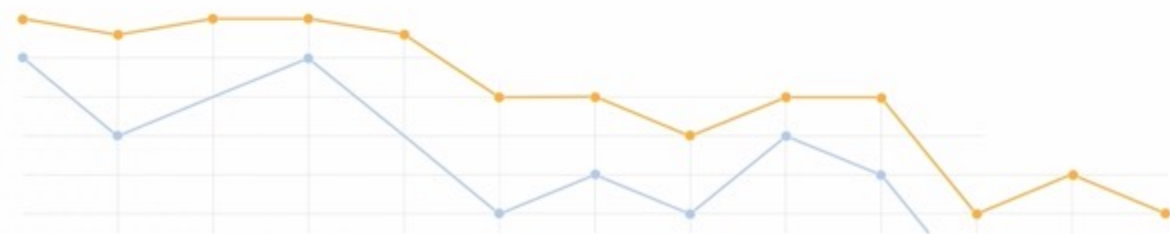
Отмечаются изменения и в росте внутренних переводов по территории Казахстана. **В течение II квартала 2022г. резко выросла сумма переводов в рублях, чего не отмечалось ни до, ни после.** При этом средний размер переводов в этом случае в разы превосходил средний размер одной транзакции извне. Главным бенефициаром среди платежных систем стала российская же «Золотая корона». Ее доля в общем объеме отправленных в Казахстан переводов выросла за год с 54,9% до 71,5%.

На этом фоне рост отправок за границу кажется незначительным – 5,1%. Но при этом меняется его структура: если объемы месячных переводов в Турцию, Таджикистан, Корею, Грузию и Армению в 2022г. обновили исторические максимумы, то сумма отправленных средств в Россию и (особенно) Кыргызстан снижается.



Методологическая справка. Термины и сокращения

- **Нацбанк РК** – Национальный банк Республики Казахстан
- **СДП** – Системы денежных переводов.
- **Средний размер отправления** – отношение количества отправок к их общей сумме
- **Объем переводов по типам валют** – произведение общего объема переводов на долю конкретных валют в общем объеме
- **Объем переводов по системам денежных переводов** - произведение общего объема переводов на долю конкретных систем в общем объеме
- В своей регулярной отчетности Нацбанк предоставляет округленные данные, поэтому расчетные параметры (средняя сумма перевода, объем переводов по видам валют, объем переводов по типам систем) могут незначительно отличаться от фактических

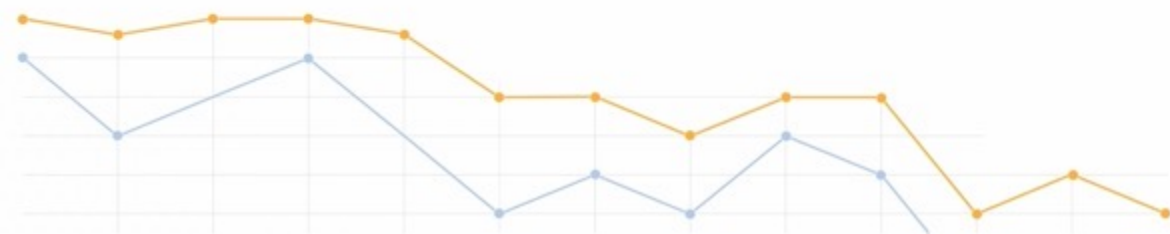


После начала боевых действий на Украине в отношении России было введено огромное количество санкций, часть из которых напрямую касалась финансового сектора. Это привело к контрмерам, принятым руководством России. В частности, 2 марта 2022 г. был введен запрет на вывоз за пределы страны более \$10 тыс наличными.

Спустя несколько дней введены ограничения на переводы физлицами-резидентами средств за границу (касалось и переводов электронных денег): не более \$5 тыс в месяц (позже этот порог несколько раз поднимался). Переводы гражданам 43 стран с территории России были запрещены.

Кроме того, в марте 2022г. из России ушли международные платежные системы Visa и Mastercard, чьи карты перестали работать за пределами РФ. Возникают проблемы и у платежной системы «Мир»: иностранные банки отказываются работать с ней.

Эти ограничения, вкупе с масштабной релокацией, привели к тому, что одним из самых востребованных способов получения собственных средств за рубежом стали денежные переводы.

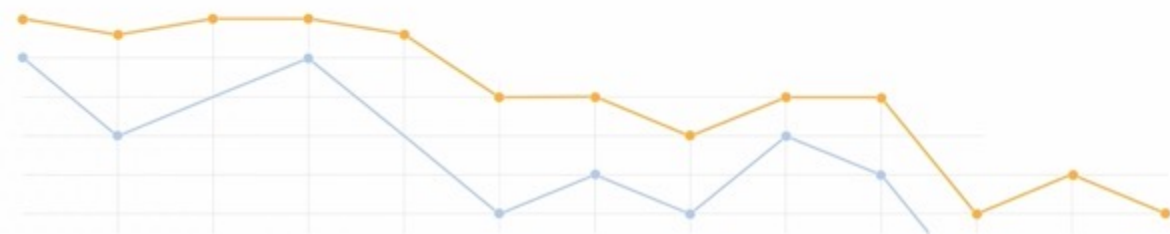


По данным деловых СМИ:

- За 9 месяцев 2022г. объем переводов из РФ в Грузию превысил \$1,1 млрд, увеличившись за год в 3,8 раз.
- Переводы в Азербайджан по итогам I полугодия выросли в 5 раз, составив \$1,2 млрд.
- Объем переведенных в Армению средств по итогам 9 месяцев 2022г. составил \$1,7 млрд – в 2,5 раза больше, чем годом ранее.
- В Узбекистан только в первые 6 месяцев ушло более \$5,3 млрд .

В июле валютный кризис разразился в Кыргызстане. Республика столкнулась с большим притоком средств от российских компаний с целью конвертации валюты. Долларов стало не хватать, что привело к ряду введенных ограничений: лимит суточной выдачи американской валюты; комиссия на обналичивание долларов. Позже в правила осуществления денежных переводов внесли изменения: деньги выдаются только в валюте стран-отправителей либо в сомах.

Во второй половине сентября 2022г. эти страны вновь столкнулись с притоком большого объема средств из России. Это также связано с новой волной релокации, которая пошла на фоне начала массовой мобилизации.





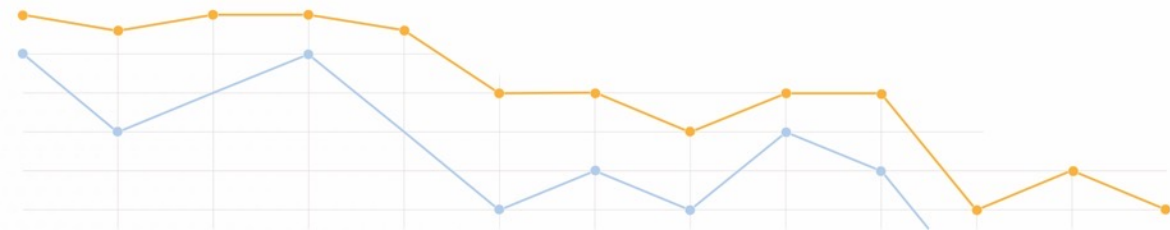
Переводы из-за границы

Переводы из-за границы

За 9 месяцев 2022г. в Казахстан переведено 504,1 млрд тенге – на 77,8% больше, чем за весь 2021г.

Рекордные объемы поступлений в Казахстан обеспечили долларовые поступления из России

Главный бенефициар – российская платежная система «Золотая корона»



Переводы из-за границы

В апреле 2022г. объемы переводов через СДП в Казахстан резко выросли. Если в марте в республику пришло 25,6 млрд тг, то в следующий месяц – уже 52,5 млрд тг. **В июне месячный объем поступлений достиг 91,3 млрд тг, что с огромным запасом является рекордным значением за все время публикации подобной статистики.** Всего за 9 месяцев 2022г. в Казахстан через СДП было переведено 504,1 млрд тг. Это на 77,8% больше, чем за весь 2021г.

В первую очередь рост объемов переводов связан с ростом их количества: **за 9 месяцев осуществлено более 1,2 млн транзакций, что уже больше, чем за весь 2021г.** (1,13 млн). **Вырос и средний размер одного перевода:** если в 2018-2022гг. он никогда не поднимался выше 290 тыс тг, то на пике в июле 2022г. показатель превысил 533 тыс тг.

Рост переводов практически полностью обеспечила Россия. За 9 месяцев 2022г. оттуда пришло 263 млрд тг, что в 6,2 раз больше, чем годом ранее. Средний размер одного перевода вырос в 3,3 раза. Также значительно (почти в 3 раза) вырос объем средств, переведенных из Кыргызстана. Произошло это в первую очередь за счет резкого увеличения среднего размера одной транзакции: с 640 тыс тг. до почти 1,5 млн тг. В апреле также наблюдался разовый всплеск переводов из США, Кореи и Турции, а по итогам 9 месяцев отмечается трехкратный рост поступлений из Кыргызстана

Наибольшая доля переводов осуществляется в долларах. Объем поступлений американской валюты начал резко расти в апреле, причем произошло это именно за счет увеличения числа транзакций (средняя сумма на тот момент не изменилась). Затем ситуация несколько изменилась: количество начинало снижаться от пикового, но зато каждый перевод стал крупнее.

Если рассматривать ситуацию с точки зрения систем переводов, то **главным бенефициаром стала «Золотая корона»:** объем переводов вырос в 3,1 раз, что позволило поднять долю на растущем рынке с 54,9% до 71,5%.





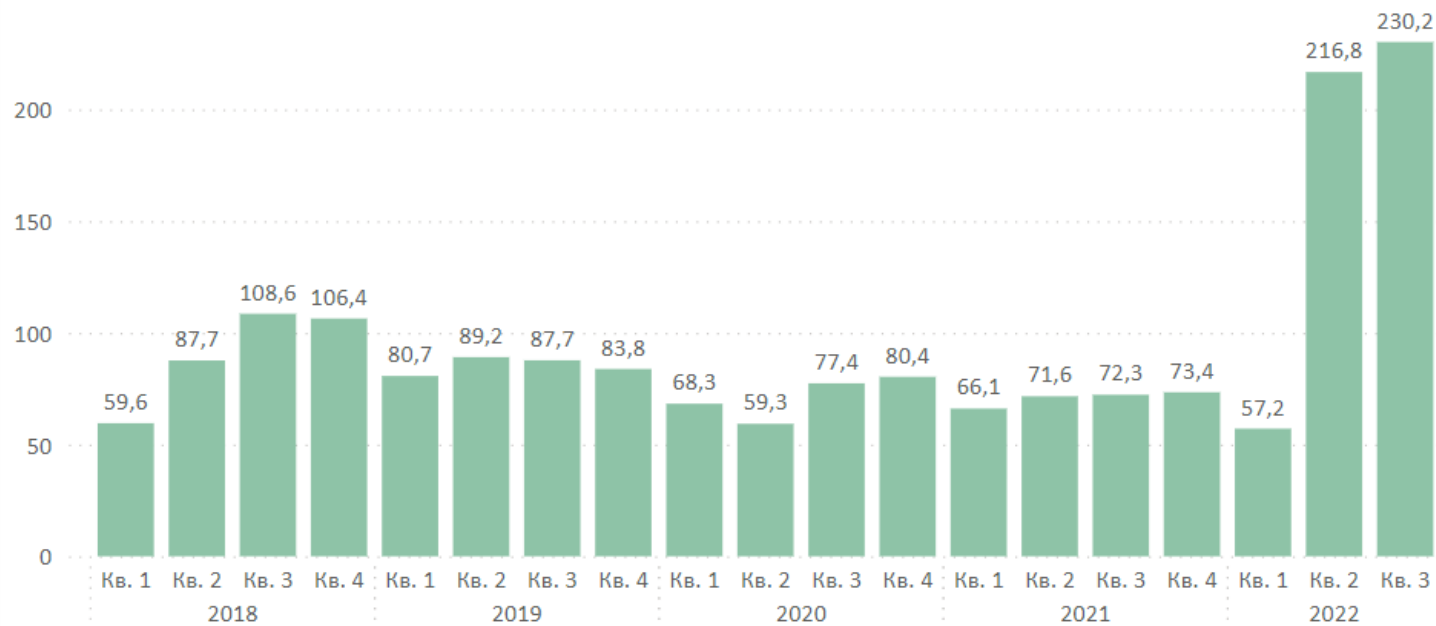
Переводы из-за границы

Объем денежных переводов в Казахстан по итогам 9 месяцев 2022г. составил 504,1 млрд тг. Это на 77,8% или 220,6 млрд тг больше, чем за весь 2021г.

Значительный рост объемов переводов начался в апреле (рост с 25,6 млрд тг до 52,5 млрд тг), что произошло на фоне боевых действий на Украине, последовавшими за ними введенными санкциями в отношении российского бизнеса, а также ухода с рынка РФ части иностранных компаний финансового сектора. Кроме того, в этот момент началась первая волна миграции из России.

Пик переводов пришелся на июнь 2022г.: тогда в Казахстан через СДП пришло 91,3 млрд тг, что является абсолютным рекордом. Высокие показатели (70-90 млрд тг) сохранялись и последующие месяцы

Объем денежных переводов через СДП, полученных из-за границы (млрд тенге)





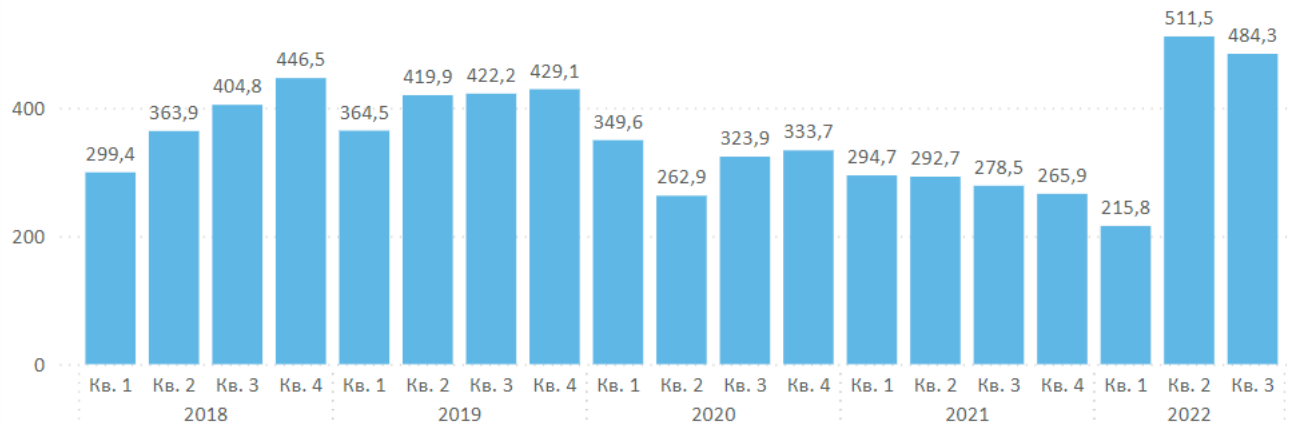
Переводы из-за границы

На рост объемов переводов повлияло как увеличение их количества, так и рост среднего размера.

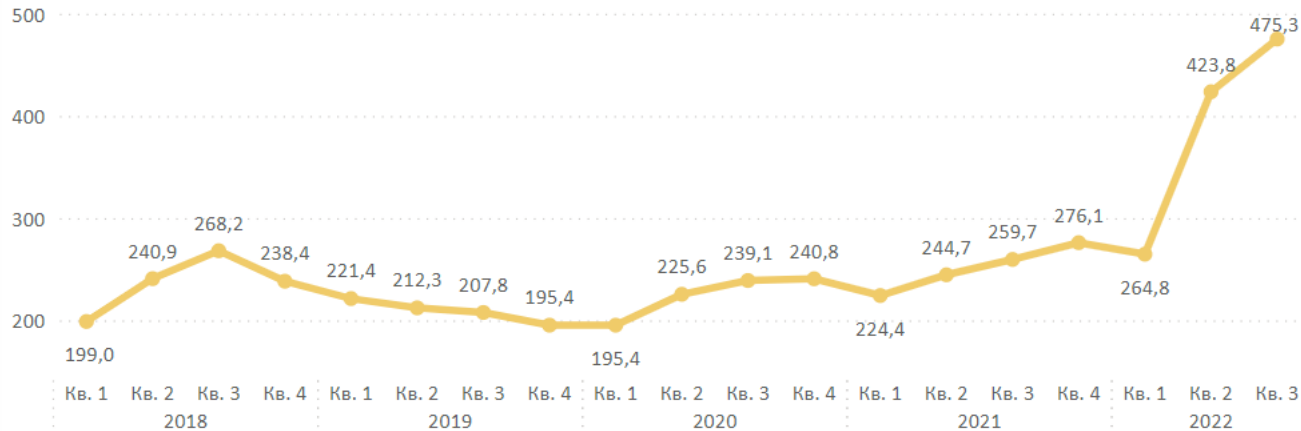
Количественно больше всего транзакций было осуществлено в апреле 2022г. – 180,1 тыс единиц (на 86,6% больше уровня марта и на 72% больше, чем в апреле 2021-го). В последующем в среднем в республику приходило по 163 тыс переводов в месяц, что также является крайне высоким значением относительно предыдущих лет. Всего за 9 месяцев в Казахстан через СДП было отправлено более 1,2 млн переводов, что больше, чем за весь 2021г. (около 1,13 млн)

Средний размер одного перевода значительно вырос в мае 2022г. (с 291,3 тыс тг до 468,5 тыс тг), достигнув пика в июле (533 тыс тг). Для сравнения: в 2018-2021 гг максимальный показатель составлял 290 тыс тг (сентябрь 2021г.)

Количество денежных переводов через СДП, полученных из-за границы (тыс. ед)



Средний размер переводов через СДП, полученных из-за границы (тыс тенге)



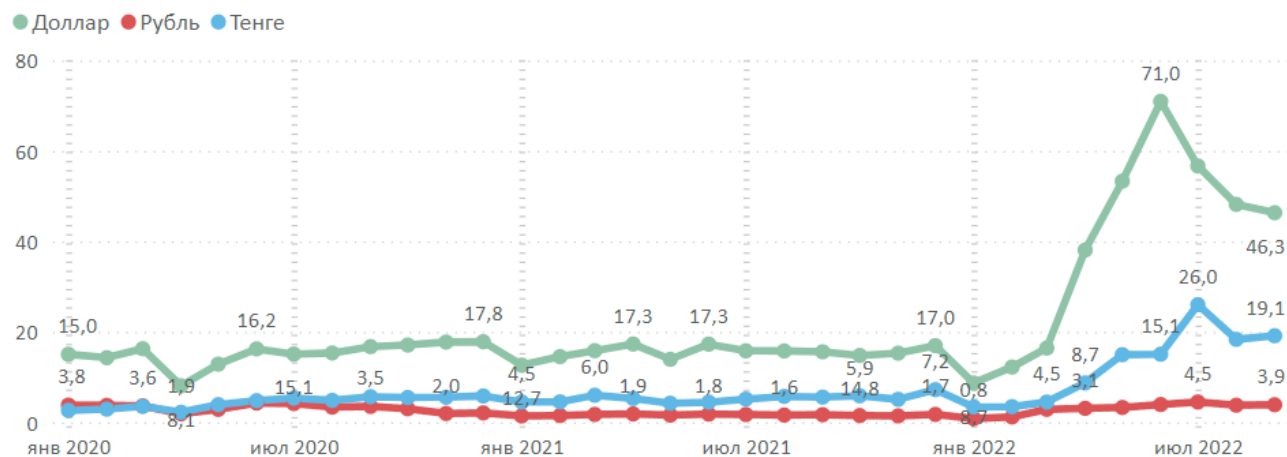
Источник: Нацбанк РК

Переводы из-за границы

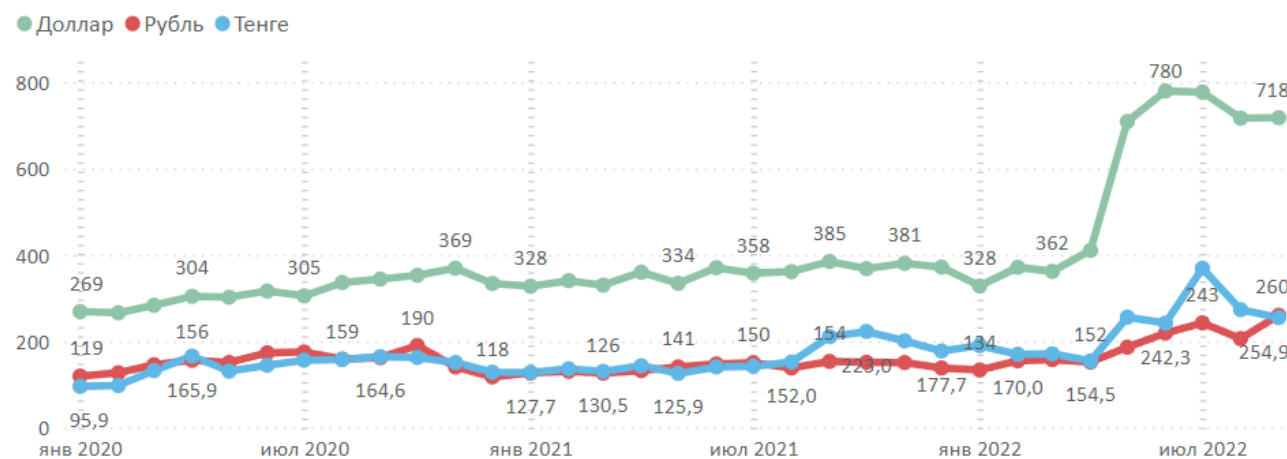
В подавляющем большинстве случаев переводы в Казахстан осуществляются в одной из трех валют: доллары (чаще всего), рубли или тенге. **Весенний рост был связан в первую очередь с увеличением объема транзакций, номинированных в долларах.** Происходило это на фоне введенных ограничений с американской валютой на территории России.

Объем поступивших в Казахстан долларов через СДП начал значительно расти в апреле за счет увеличения количества переводов при практически неизменном их среднем объеме. В мае средний размер долларового перевода резко вырос (с 410,7 тыс до 709 тыс тг), но уже в июне количество подобных транзакций снизилось, уступая долю переводам в тенге, чей средний размер значительно ниже.

Объем денежных переводов через СДП из-за границы по валютам (млрд тг)



Средний размер перевода через СДП из-за границы по валютам (тыс тг)



Больше половины от общего объема переводов, отправляемых в Казахстан, идут из России. По итогам 9 месяцев 2022г. оттуда пришло 263 млрд тг (52,2% от общего объема всех переводов).

Россия и обеспечила общий рост полученных переводов. По сравнению с январем-сентябрем 2021г., объем полученных из этой страны средств вырос в 6,2 раз при росте количества на 88,3%. Средняя сумма одного перевода за это время увеличилась с 123,1 тыс тг до 403,6 тыс тг.

Также значительно (почти в 3 раза) вырос объем средств, переведенных из Кыргызстана. Произошло это в первую очередь за счет резкого увеличения среднего размера одного перевода: с 640 тыс тг до почти 1,5 млн тг.

Переводы из-за границы

Объем полученных денежных переводов через СДП за 9 месяцев 2022г. по странам (млрд тенге)



Объем полученных денежных переводов через СДП за 9 месяцев 2022г. по странам (млрд тенге)

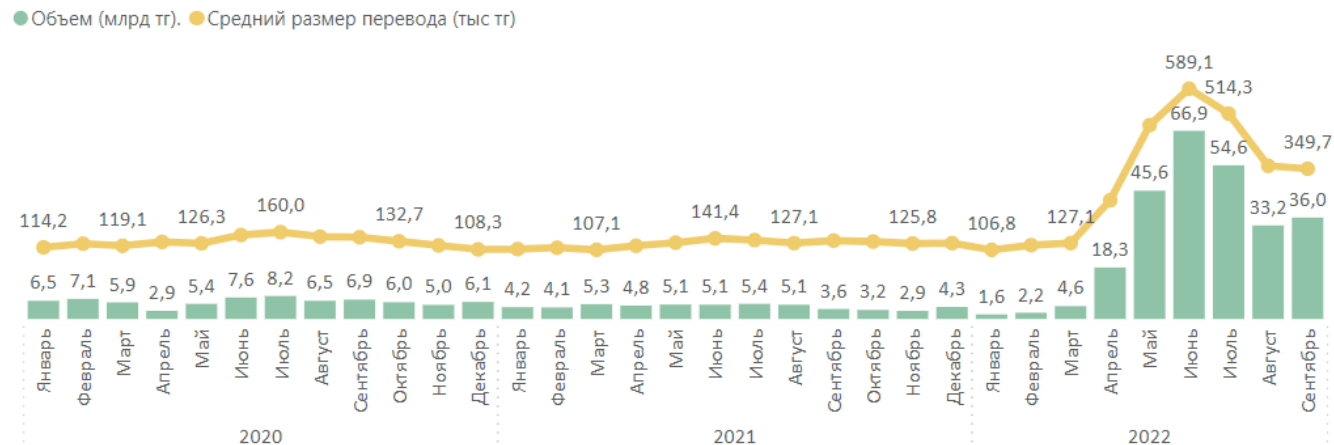
Страна	Переводы за 9 месяцев 2022г. (млн тг)	Изменение объема за год (млн тг)	Изменение объема за год (%)	Переводы за 9 месяцев 2022г. (тыс ед)	Изменение количества за год (тыс ед)	Изменение количества за год (%)	Средний размер перевода за 9 месяцев 2022г. (тыс тг)	Изменение среднего размера за год (тыс тг)
Россия	263 012,4	220 413,9	517,4 %	651,6	305,6	88,3 %	403,6	280,5
Кыргызстан	72 316,2	47 751,5	194,4 %	48,7	10,3	26,8 %	1 484,9	845,2
Прочие	42 386,0	11 568,9	37,5 %	144,3	16,2	12,6 %	293,7	53,2
Узбекистан	34 824,8	283,8	0,8 %	61,0	-6,0	-9,0 %	570,9	55,4
США	34 585,4	10 215,9	41,9 %	110,4	19,0	20,8 %	313,3	46,6
Республика Корея	30 241,5	-79,4	-0,3 %	56,7	0,8	1,4 %	533,4	-9,1
Германия	14 658,1	789,2	5,7 %	95,4	-5,5	-5,5 %	153,6	16,2
Турция	12 084,4	3 086,8	34,3 %	43,5	5,3	13,9 %	277,8	42,3
Всего	504 108,8	294 030,6	140,0 %	1 211,6	345,7	39,9 %	416,1	173,5

Переводы из-за границы

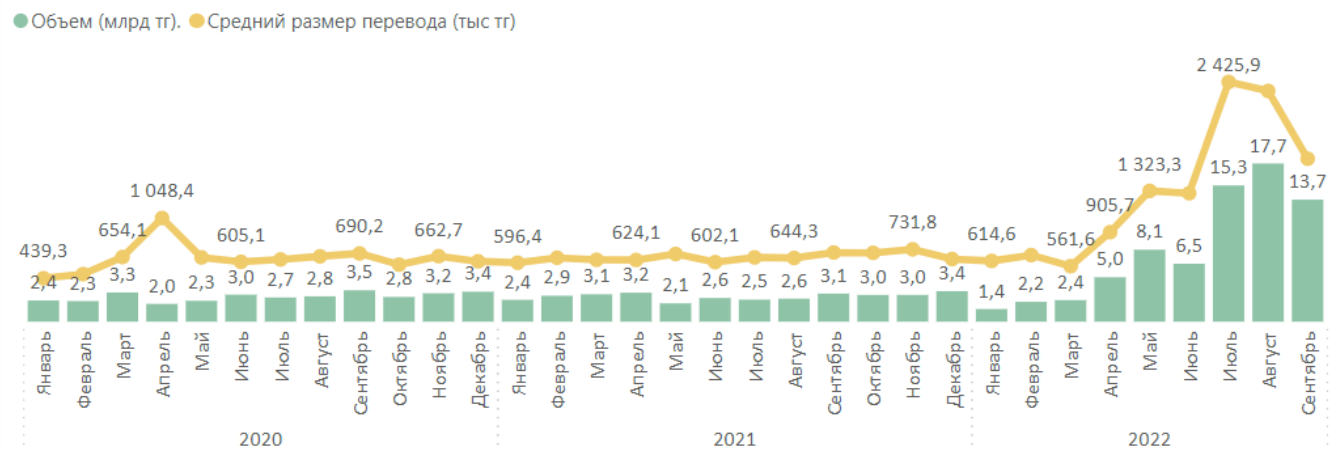
В период с марта по июнь 2022г. объем переводов из России вырос в 14,5 раз: с 4,6 млрд тг до 66,9 млрд тг. Так много средств через СДП из одной страны в течение одного месяца не переводилось еще никогда. Для сравнения: за весь 2021г. из России пришло 53 млрд тг; в 2020г. – 74 млрд тг. Заметно выросла и сумма одного перевода: с 127,1 тыс тг в марте до 589,1 тыс тг в июне.

Пик переводов из Кыргызстана пришелся на август – месяц, когда поступления из России заметно упали. Произошло это на фоне крайне высоких средних сумм перевода (более 2,3 млн тг) и выросшего их количества (до 7,6 тыс ед при обычном уровне в 4,5 тыс). При этом рост количества переводов продолжился и в августе (8,3 тыс), однако их средний размер стал значительно ниже (1,65 млн тг), что привело к сокращению общего объема переведенных в Казахстан средств.

Денежные переводы через СДП из России



Денежные переводы через СДП из Кыргызстана

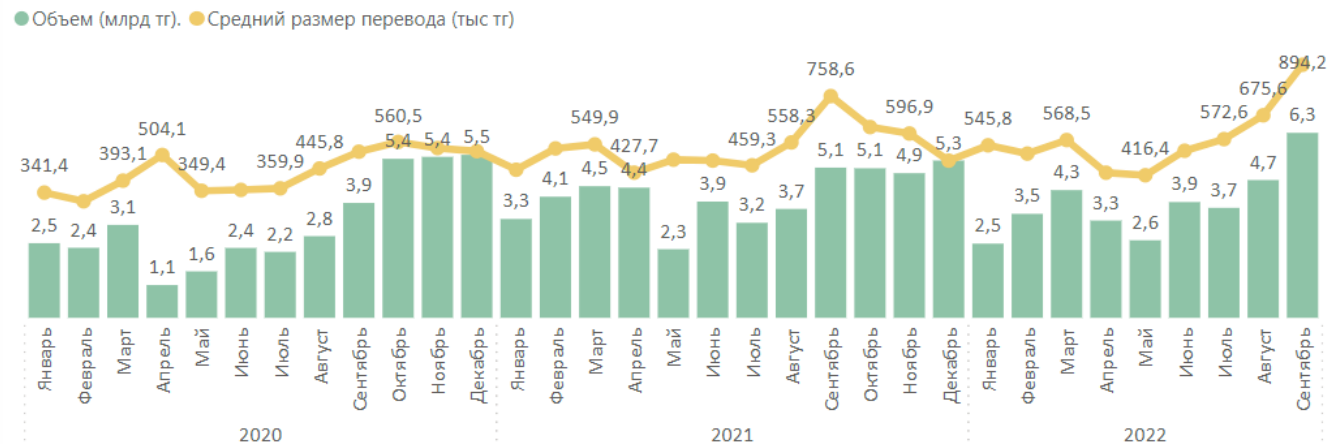


В сентябре был установлен рекорд по объему денежных переводов, поступивших в Казахстан из Узбекистана – 6,3 млрд тг. Показатель традиционно растет в сентябре-декабре, но в 2022г. он оказался выше обычного. Это произошло на фоне роста среднего размера переводов: показатель увеличивается 4 месяца кряду, приблизившись к 900 тыс тг, что также является рекордом для этого направления.

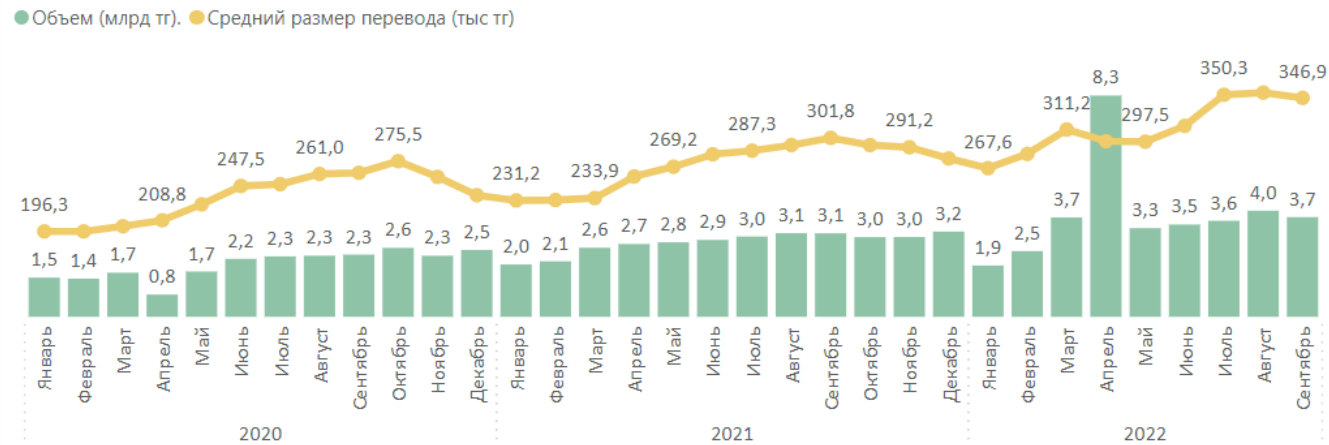
В апреле 2022г. был отмечен резкий рост количества переводов из США – 27,9 тыс. ед. при среднемесечном уровне 2021 года в 10,3 тыс. Это привело к тому, что в Казахстан пришло 8,3 млрд тг, что с запасом является максимальным значением за все время. Но всплеск оказался разовым: с мая объем переводов хоть и повышенный, но все же не так сильно отличается от уровней предыдущих лет.

Переводы из-за границы

Денежные переводы через СДП из Узбекистана



Денежные переводы через СДП из США



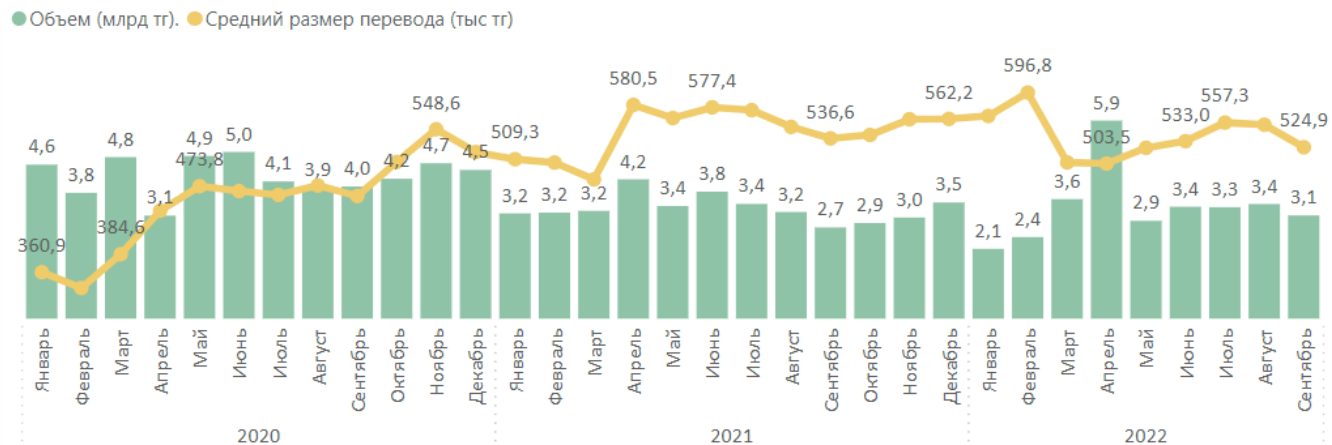
В апреле также увеличилось количество переводов в Казахстан из Кореи (на 66% от уровня марта) и Турции (+86). При этом, как и в случае с США, средняя сумма перевода из этих стран немного уменьшилась (до 503,5 тыс и 248,8 тыс тг соответственно).

В случае с Кореей всплеск оказался разовым: уже в мае объемы поступающих с этой республики переводов снизились, опустившись до уровня 2021г.

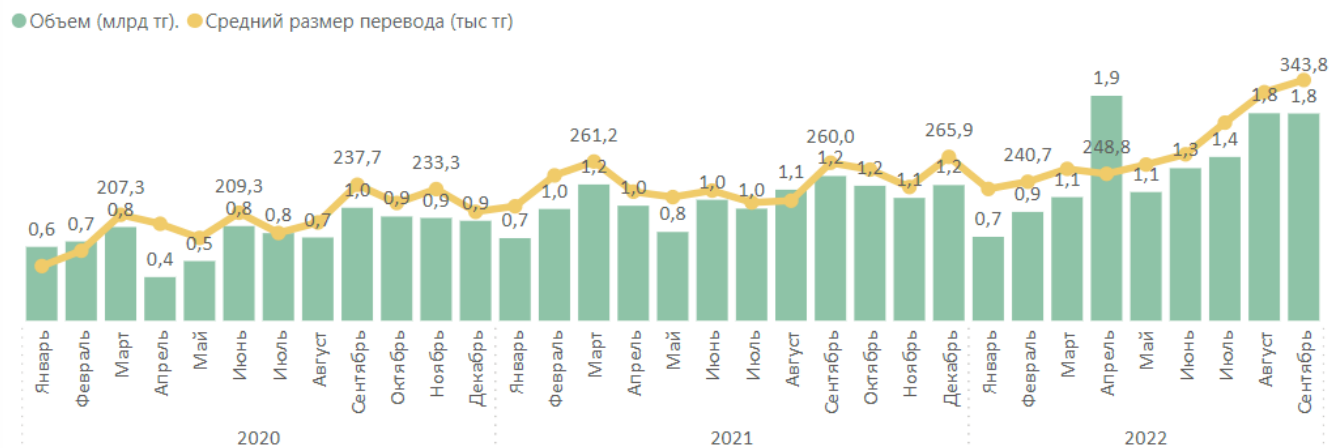
Что касается Турции, то после майского снижения вновь начался постепенный рост объема переводов: сейчас оттуда приходит примерно в полтора раза больше средств, чем в соответствующие месяцы 2021-го. Сопровождается это увеличением среднего размера перевода, которое продолжается в течение 5 месяцев.

Переводы из-за границы

Денежные переводы через СДП из Кореи



Денежные переводы через СДП из Турции

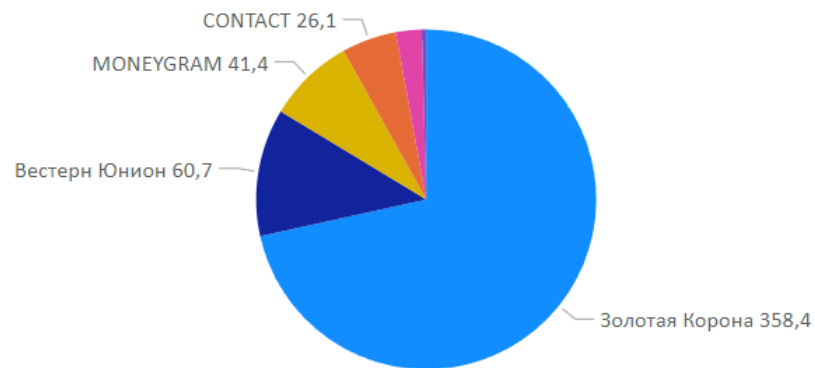


Среди систем денежных переводов от роста объема транзакций в Казахстан сильнее всего выиграла «Золотая корона». Объем осуществленных переводов в Казахстан за 9 месяцев 2022г. составил 358,4 млрд тг, что в 3,1 раз больше, чем в январе-сентябре 2021г. Через «Золотую корону» в Казахстан приходит 71,5% отправленных через СДП средств. Годом ранее доля этой системы составляла 54,9%.

Также отмечается более чем трехкратный рост объема переводов через Contact и Юнистрим. Однако, даже несмотря на это, их совокупная доля остается такой же, как и в январе-сентябре 2021г.– 7,7%

Переводы из-за границы

Объем денежных переводов через СДП из-за рубежа за 9 месяцев 2022г. по системам (млрд тенге)



Объем денежных переводов через СДП из-за рубежа за 9 месяцев 2022г. по системам (млрд тенге)

Система	Переводы за 9 месяцев 2022г. (млн тг)	Изменение объема за год (млн тг)	Изменение объема за год (%)	Переводы за 9 месяцев 2022г. (тыс ед)	Изменение количества за год (тыс ед)	Изменение количества за год (%)	Средний размер перевода за 9 месяцев 2022г. (тыс тг)	Изменение среднего размера за год (тыс тг)
Золотая Корона	358 351,2	242 987,0	210,6 %	731,4	320,3	77,9 %	489,0	208,3
Вестерн Юнион	60 747,8	7 504,5	14,1 %	249,3	-24,2	-8,8 %	242,7	48,0
MONEYGRAM	41 369,9	13 973,4	51,0 %	108,2	13,5	14,3 %	381,3	92,0
CONTACT	26 056,0	17 834,1	216,9 %	54,1	20,9	63,0 %	480,6	233,0
ЮНИСТРИМ	12 404,5	8 349,2	205,9 %	31,6	16,4	107,9 %	391,5	124,8
Иные системы денежных переводов	2 007,8	211,1	11,7 %	34,9	-2,8	-7,4 %	56,5	8,9
Всего	500 937,2	290 859,3	138,5 %	1 209,5	344,1	39,8 %	413,2	170,4

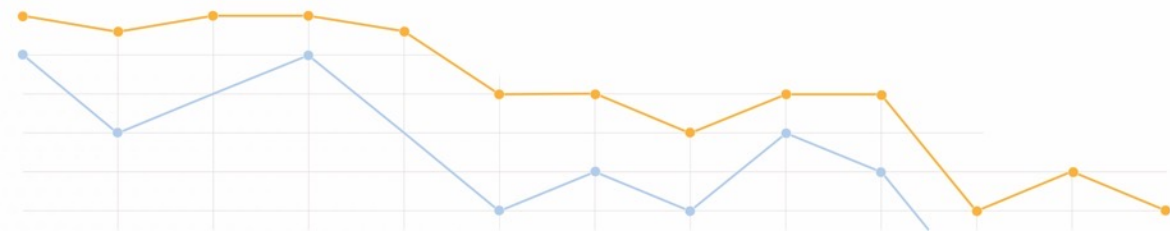


Переводы за границу

Объем переводов за границу по итогам 9 месяцев 2022г. составил 779,8 млрд тг. Рост относительно 2021г. есть, но небольшой – 5,1%

Больше всего переводов было осуществлено во II квартале, хотя в предыдущие годы пик всегда приходился на июль-сентябрь

В тенге стало уходить больше средств, чем в рублях. Но конкуренцию доллару эти валюты пока составить не могут

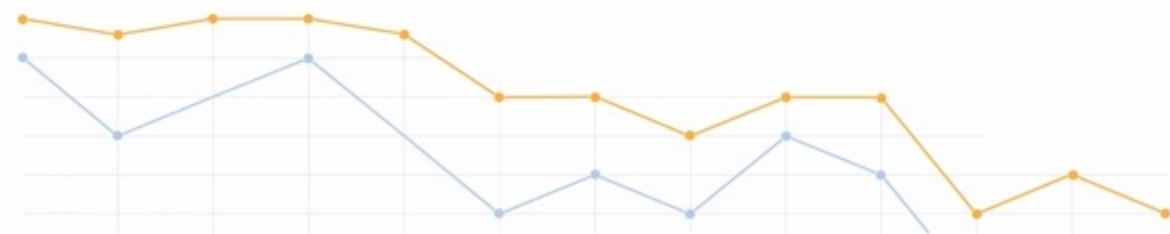


Бума денежных переводов за границу не произошло. За 9 месяцев 2022г. Из Казахстана через СДП было отправлено 779,8 млрд тг, что лишь на 5,1% или 38,1 млрд тг больше, чем за аналогичный период 2021г. Произошло это во многом из-за сокращение количества транзакций в I квартале текущего года: всего за первые 3 месяца года было осуществлено 413,5 тыс переводов, что на 22,4% меньше, чем в январе-марте 2021г.

Во втором квартале наоборот вырос интерес к заграничным отправлениям. Больше средств стало уходить не только по традиционным, но и по относительно новым направлениям: **объемы перечислений в Грузию и Армению оказались на историческом максимуме, причем он был поддержан высоким средним размером одной транзакции** (в 4-5 раз выше, чем в среднем по всем странам). Однако наряду с этим стала заметно падать роль Кыргызстана: резко сократившийся объем не восстановился даже спустя полгода.

В целом лидерами по объему полученных из Казахстана отправлений за 9 месяцев 2022г. стали Узбекистан (233,2 млрд тг) и Турция (189,2 млрд тг), объемы переводов в которые увеличиваются. На третьем месте – Россия (134,9 млрд тг), однако тут тенденция обратная: объем переводов по итогам 9 месяцев снижается четвертый год подряд, в результате чего доля РФ в общем объеме стабильно снижается.

Каких-либо значительных изменений в разрезах по операторам и валютам не произошло. Через «Золотую корону» уходит 85% от общего количества и 71% от общей суммы отправленных за границу переводов. На доллары приходится 71% от суммы всех отправлений. Стоит отметить, что в третьем квартале за рубеж ушло больше тенге, чем рублей, однако средний размер одного перевода в нацвалюте значительно ниже.



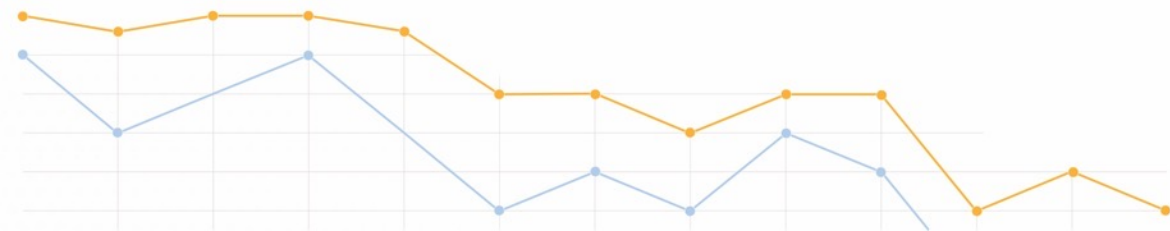
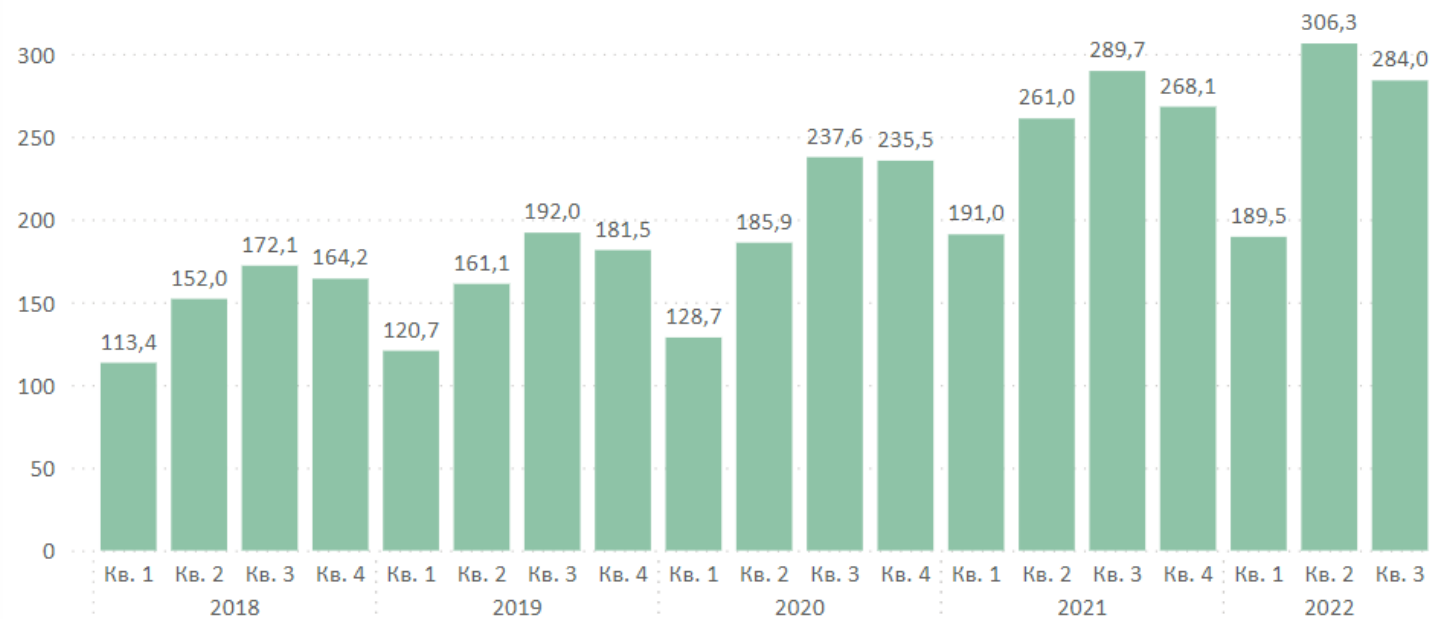
Переводы за границу

Традиционно пик денежных переводов за границу приходится на III квартал года. Но 2022-ый стал исключением: если в апреле-июне из Казахстана было отправлено 306,3 млрд тг, то в июле-сентябре – 284 млрд тг.

Рост переводов в 2022г. начался в апреле. За один месяц через СДП за границу ушло 103,6 млрд тг (в апреле 2021г. – 84,9 млрд), что на тот момент стало рекордным объемом. Высокие объемы сохранились и в последующие месяцы: в среднем в мае-сентябре 2022г. ежемесячно уходило по 97,3 млрд тг.

Всего за 9 месяцев 2022г. из Казахстана отправлено за рубеж 779,8 млрд тг, что на 38,1 млрд тг или 5,1% больше, чем за аналогичный период 2021г.

Объем денежных переводов через СДП за границу (млрд тенге)

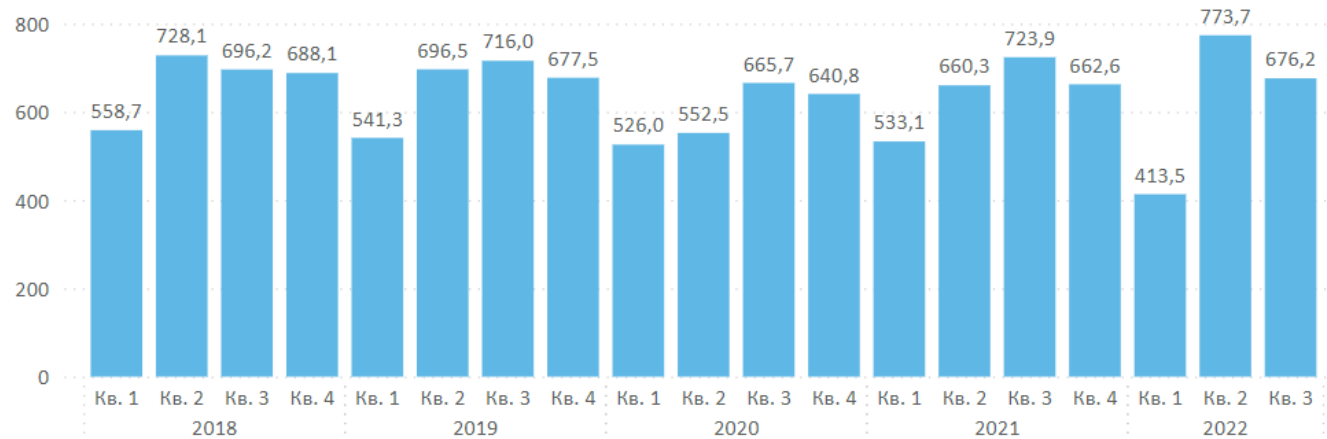


При этом количественно число переводов по итогам 9 месяцев снизилось на 2,8%, составив по итогам 9 месяцев 1 млн 863,4 тыс ед. **Во многом на это повлияли низкие показатели I квартала:** в январе на фоне известных событий было совершено 100,4 тыс транзакций (меньше было только в «карантинном» апреле 2020г. – 88,6 тыс); в феврале – 145,4 тыс; в марте – 167,7 тыс. Это значительно меньше средних уровней для этих месяцев в предыдущие годы (162 тыс, 177 тыс и 200 тыс соответственно)

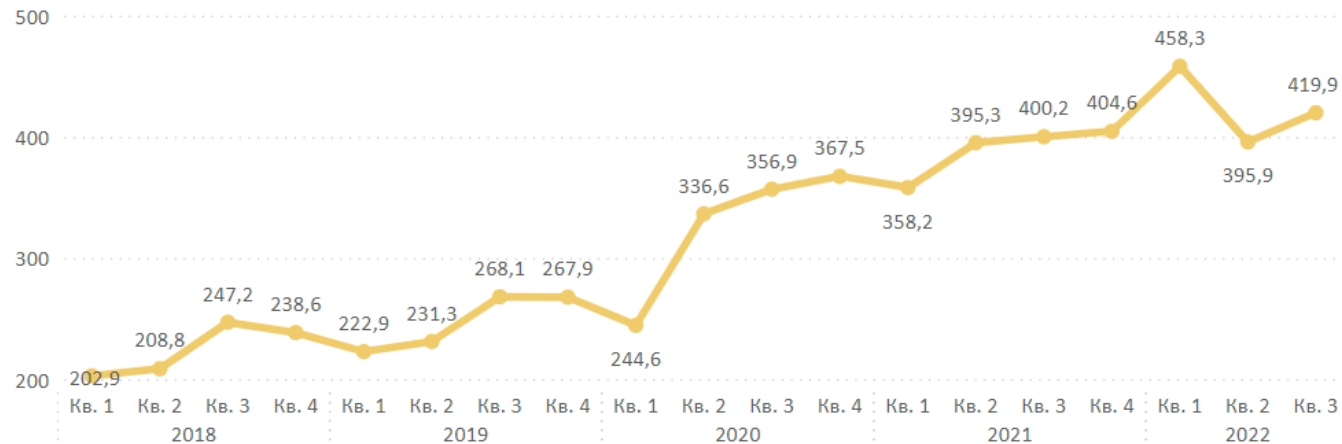
При этом вырос средний размер одного перевода. Если в январе-сентябре 2021г. показатель составлял 386,8 тыс тг, то в текущем году – 418,5 тыс тг. **Пик пришелся на март:** тогда в среднем с каждой транзакцией за рубеж уходило по 483,7 тыс тг.

Переводы за границу

Количество денежных переводов через СДП за границу (тыс. ед)



Средний размер переводов через СДП за границу (тыс тенге)

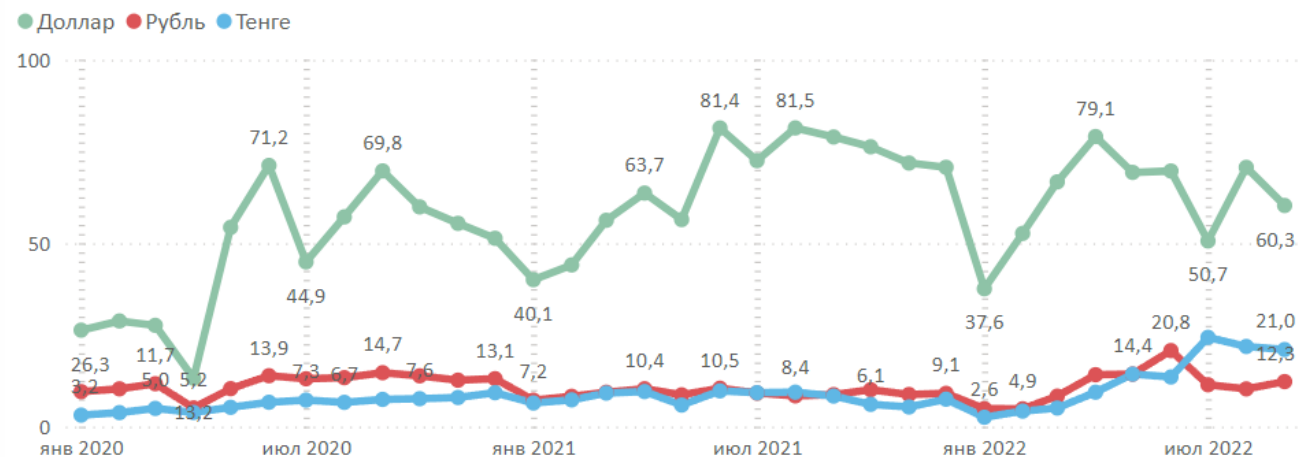


Традиционно большинство переводов за границу осуществляется в долларах. По итогам 9 месяцев 2022г. порядка 71% всех переводов было осуществлено в американской валюте. В ней же проводятся и самые крупные переводы: средний размер в сентябре 2022г. составил 582 тыс тг, что на 40% больше среднего уровня по всем типам валют.

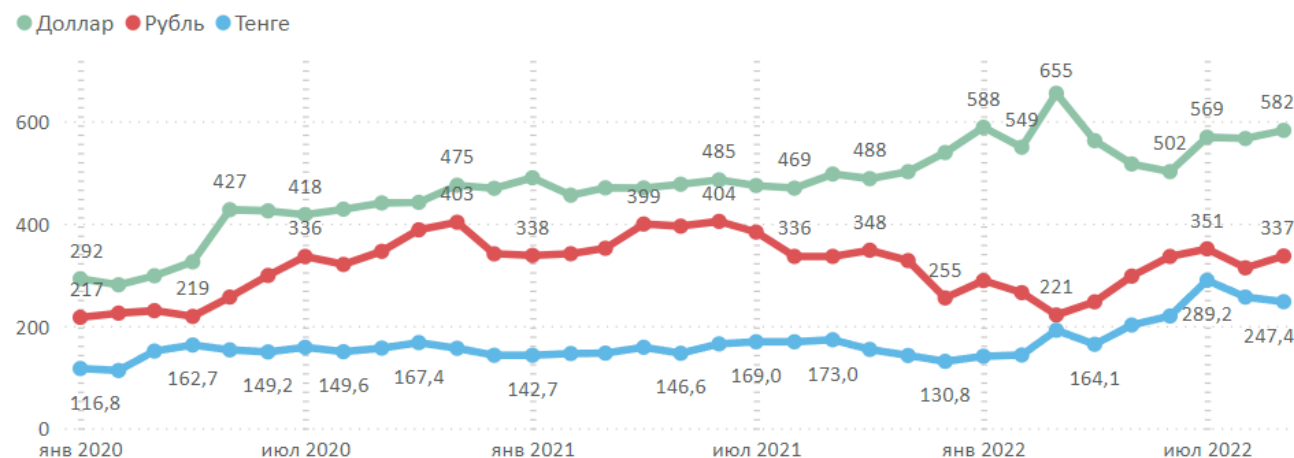
Начиная с III квартала 2022г., доля переводов в тенге значительно выше рублевых. Однако, средний размер остается небольшим: в сентябре 2022г. в казахстанской валюте за раз отправляли в среднем по 247,4 тыс тг; в российской – по 337 тыс тг.

Переводы за границу

Объем денежных переводов через СДП за границу по валютам (млрд тг)



Средний размер перевода через СДП за границу по валютам (тыс тг)



В 2022г. наибольший объем средств ушел из Казахстана в Узбекистан (233,2 млрд тг), Турцию (189,2 млрд тг) и Россию (134,9 млрд тг). Совокупно на эти страны приходится 71,5% от общего объема переведенных за границу средств.

По сравнению с январем-сентябрем 2021г. заметно вырос объем переводов в Турцию (на 42,1 млрд тг или 28,7%) и Грузию (на 38 млрд тг или в 3,2 раза). При этом **денежные переводы в Кыргызстан упали более, чем на 40% как в объеме, так и в количестве.**

Переводы за границу

Объем денежных переводов через СДП за 9 месяцев 2022г. по странам (млрд тенге)



Объем денежных переводов через СДП за 9 месяцев 2022г. по странам (млрд тенге)

Страна	Переводы за 9 месяцев 2022г. (млн тг)	Изменение объема за год (млн тг)	Изменение объема за год (%)	Переводы за 9 месяцев 2022г. (тыс ед)	Изменение количества за год (тыс ед)	Изменение количества за год (%)	Средний размер перевода за 9 месяцев 2022г. (тыс тг)	Изменение среднего размера за год (тыс тг)
Узбекистан	233 158,8	8 279,7	3,7 %	691,3	-124,1	-15,2 %	337,3	61,5
Турция	189 154,0	42 135,9	28,7 %	254,6	31,5	14,1 %	743,0	84,0
Российская Федерация	134 937,9	-1 253,0	-0,9 %	513,0	113,7	28,5 %	263,0	-78,1
Кыргызстан	65 829,0	-45 961,0	-41,1 %	142,2	-96,0	-40,3 %	463,0	-6,3
Грузия	55 310,1	37 988,8	219,3 %	27,4	12,2	80,3 %	2 018,2	878,6
Прочие	32 185,5	2 511,6	8,5 %	62,4	1,9	3,1 %	515,9	25,4
Китай	26 707,2	861,6	3,3 %	19,4	-1,2	-6,0 %	1 379,6	124,9
Таджикистан	16 432,3	3 369,4	25,8 %	125,0	19,8	18,8 %	131,5	7,3
Армения*	13 981,1	-10 725,8	-43,4 %	8,3	-6,5	-44,0 %	1 685,9	16,5
Азербайджан	12 066,1	922,8	8,3 %	19,8	-5,2	-20,6 %	607,9	162,2
Всего	779 761,8	38 130,0	5,1 %	1 863,4	-53,9	-2,8 %	418,5	31,6

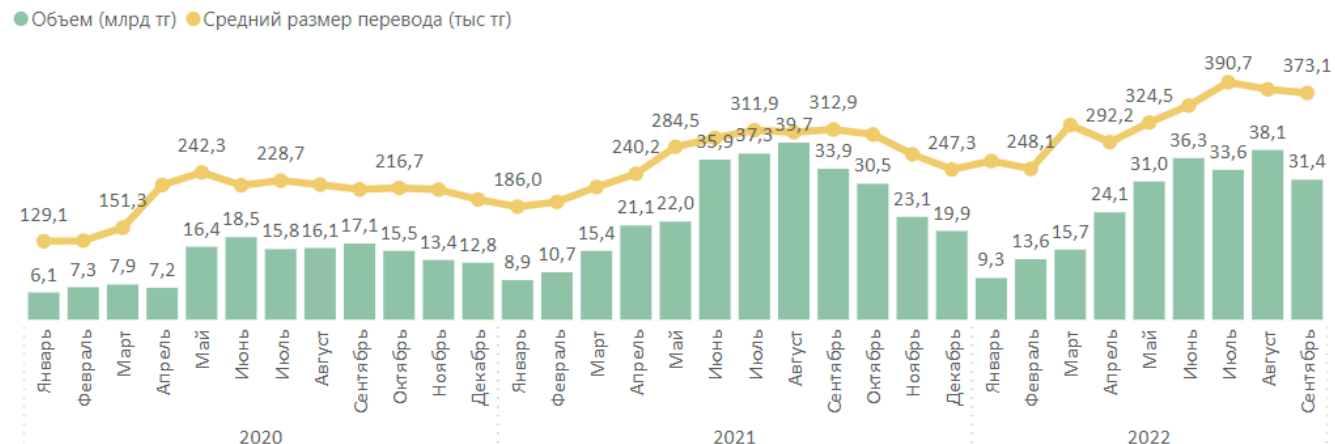
*Данные по Армении приведены за 9 месяцев 2021г и 8 месяцев 2022г.

Переводы за границу

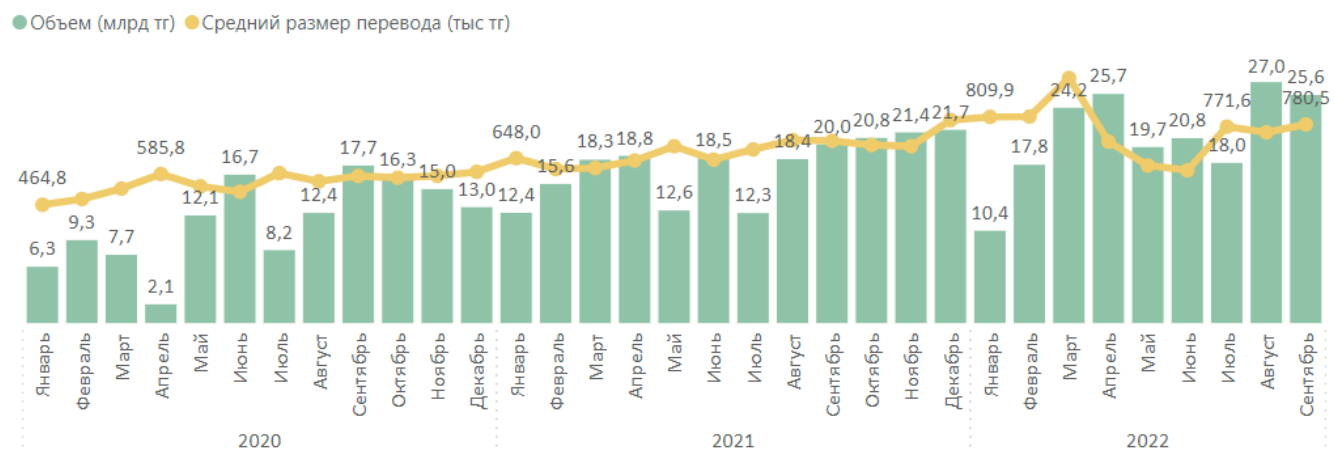
Объемы переводов в Узбекистан традиционно зависят от сезона. Пик приходится на лето-начало осени. В 2022г. больше всего средств ушло в августе (38,1 млрд тг), что, впрочем, меньше аналогичного месяца предыдущего года (39,7 млрд тг). При этом вырос средний размер одной транзакции: если в январе-сентябре 2021г. он составлял 275,8 тыс тг, то в текущем году – 337,3 тыс. Но это на 20% меньше среднего показателя по всем направлениям.

В августе 2022г. был установлен рекорд по объемам денежных переводов в Турцию – 27 млрд тг. Объемы перечислений в этом направлении держатся на повышенном уровне, начиная с марта текущего года, чему, в первую очередь, способствует рост количества транзакций (их количество по итогам 9 месяцев выросло на 14,1%).

Денежные переводы через СДП в Узбекистан



Денежные переводы через СДП в Турцию



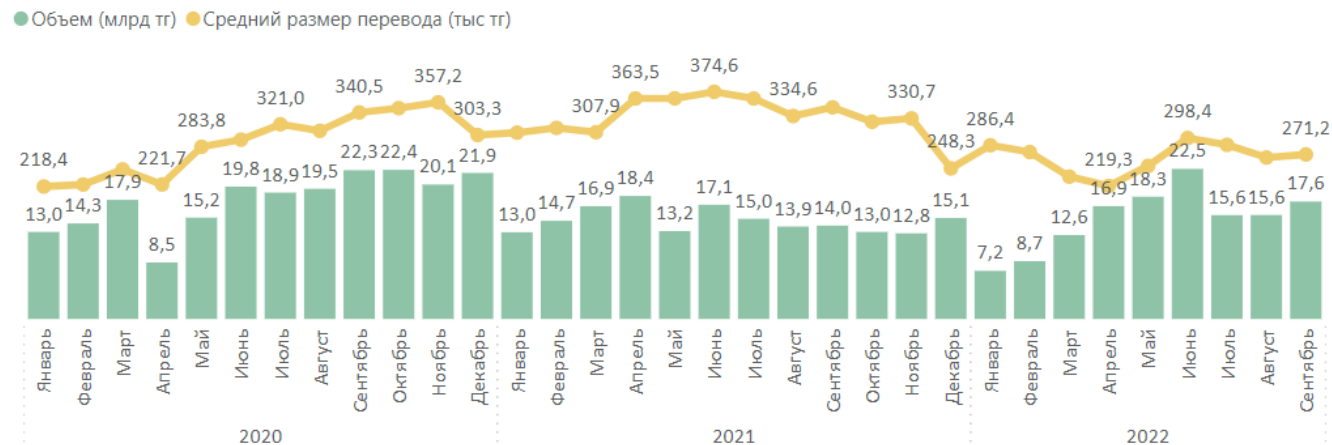
*Данные по Армении приведены за 9 месяцев 2021г и 8 месяцев 2022г.

Переводы в Россию регулярно снижаются: сокращение объемов по итогам 9 месяцев отмечаются четвертый год подряд. Однако, темпы снижения небольшие: в январе-сентябре 2022г. в РФ ушло менее 135 млрд тг, что на 0,9% меньше, чем годом ранее. При этом количество транзакций за это время выросло на 28,5%, но средний размер каждой просел на 23% (до 263 тыс тг).

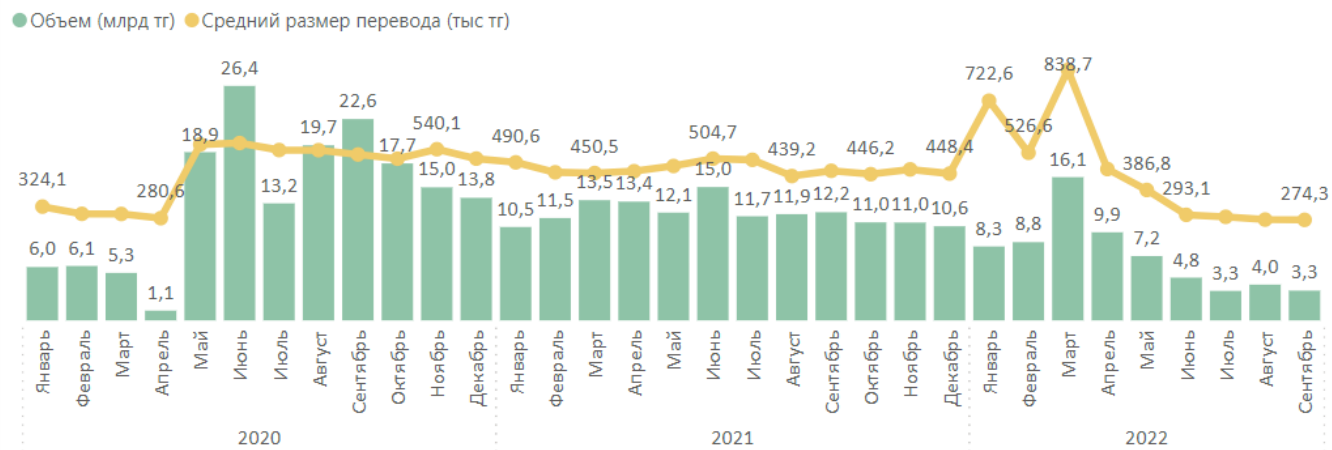
В 2022г. заметно упали переводы в Кыргызстан. Динамика началась во II квартале: сначала упал средний размер, затем – количество. В III кв. 2022г. объем переводов в эту страну составил менее 10,7 млрд тг – ранее для такого объема регулярно хватало одного месяца

Переводы за границу

Денежные переводы через СДП в Россию



Денежные переводы через СДП в Кыргызстан

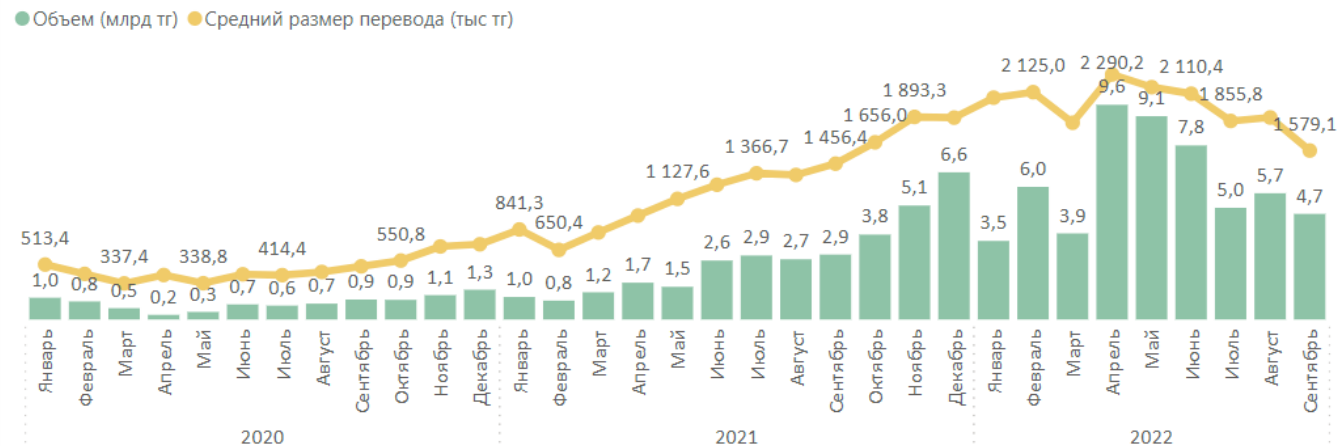


Весной 2022г. резко вырос объем переводов на Кавказ, что произошло на фоне релокации российских компаний и миграции граждан этой страны. В апреле был установлен рекорд по высланным средствам в Грузию (9,6 млрд тг) и Армению (4,2 млрд тг). При этом средняя сумма одной транзакции традиционно высока, нередко по итогам месяца превышая 2 млн тг.

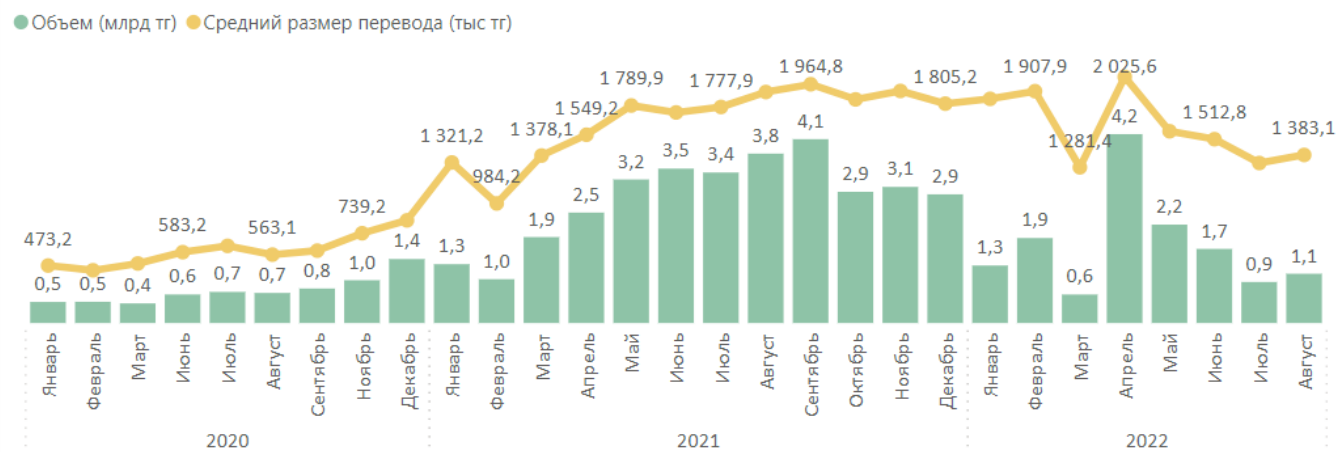
Однако в дальнейшем ситуация для стран развивалась по-разному. Количество транзакций в Грузию держится выше прошлогоднего уровня и, несмотря на продолжающееся снижение среднего размера, средств туда уходит больше, чем в 2021-ом. Что касается Армении, в сентябре Нацбанк РК не стал выделять ее отдельно в перечне стран, что может говорить о незначительных объемах переводов.

Переводы за границу

Денежные переводы через СДП в Грузию



Денежные переводы через СДП в Армению

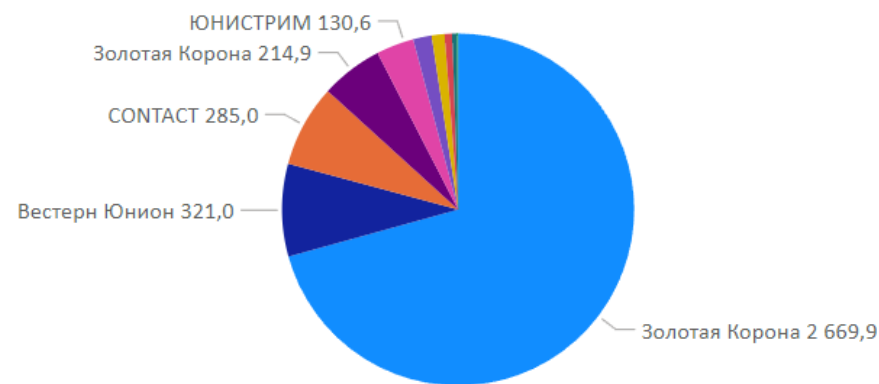


Переводы за границу

Как и в случае с полученными из-за рубежа переводами, **большинство транзакций осуществляется через «Золотую корону»**. По итогам 9 месяцев через нее прошло 85% от общего количества и 71% от общей суммы отправленных за границу переводов.

Из каких-либо значимых изменений стоит отметить рост объема переводов через Contact, который произошел на фоне четырехкратного снижения показателей Юнистрим.

Объем денежных переводов через СДП за 9 месяцев 2022г. по системам (млрд тенге)



Объем денежных переводов через СДП за 9 месяцев 2022г. по системам (млрд тенге)

Система	Переводы за 9 месяцев 2022г. (млн тг)	Изменение объема за год (млн тг)	Изменение объема за год (%)	Переводы за 9 месяцев 2022г. (тыс ед)	Изменение количества за год (тыс ед)	Изменение количества за год (%)	Средний размер перевода за 9 месяцев 2022г. (тыс тг)	Изменение среднего размера за год (тыс тг)
Золотая Корона	610 060,4	11 862,6	2,0 %	1 582,0	-29,2	-1,8 %	384,6	13,4
CONTACT	94 504,6	32 572,9	52,6 %	134,5	22,8	20,4 %	701,6	147,2
Вестерн Юнион	47 893,9	3 960,8	9,0 %	72,1	-9,3	-1,4 %	663,3	123,6
MONEYGRAM	17 919,0	10 187,7	131,8 %	17,6	6,4	57,1 %	1 017,1	326,8
ЮНИСТРИМ	6 426,6	-20 240,8	-75,9 %	25,0	-41,9	-62,6 %	256,1	-142,6
Иные системы денежных переводов	2 956,1	-214,4	-6,8 %	32,0	-2,7	-7,8 %	91,4	0,0
Всего	779 760,6	38 128,8	5,1 %	1 863,2	-53,9	-2,8 %	417,5	30,7

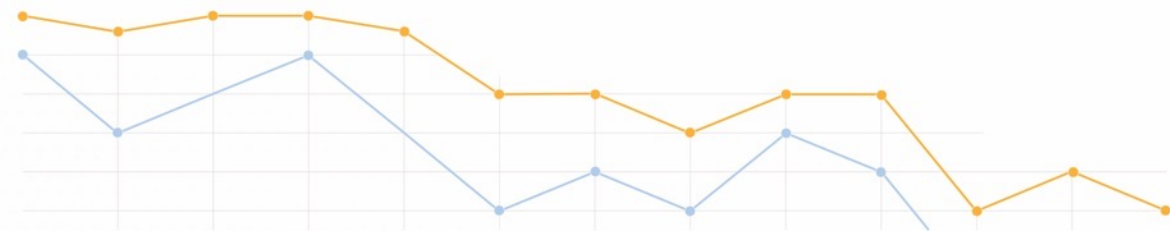


Переводы по Казахстану

За 9 месяцев 2022г. внутри республики через СДП уже переведено больше средств, чем за любой полный предыдущий год

Количество переводов нестабильно: от месяца к месяцу оно может меняться более, чем в 4 раза

В период с апреля по июнь 2022г. резко вырос объем переводов в рублях, причем на большие суммы





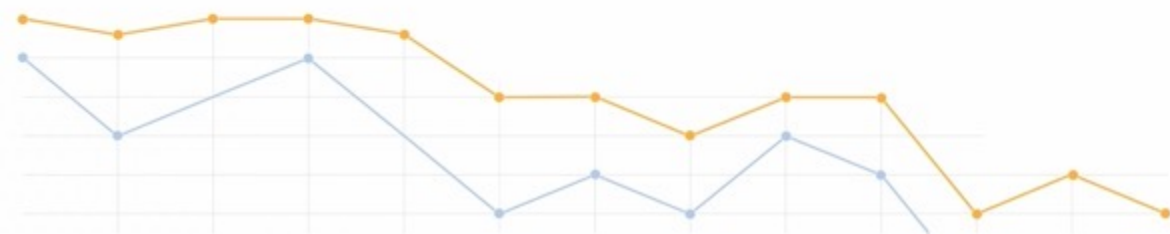
Переводы по Казахстану


Увеличиваются и объемы денежных переводов внутри Казахстана. За 9 месяцев 2022г. через СДП было переведено 79,5 млрд тг – это больше, чем за весь 2021г. (79,5%). **Рост популярности этого инструмента наблюдался все первое полугодие**, а в июне был установлен абсолютный рекорд – 14 млрд тг.

Но установлен он был на фоне резкого снижения количества проведенных транзакций, количество которых, судя по статистике Нацбанка РК, в принципе является достаточно волатильным: оно может упасть более, чем в 4 раза (июнь к маю; сентябрь к августу) и уже на следующий месяц вернуться к прежним объемам.

На эти скачки влияет сокращение количества переводов в тенге. В нацвалюте осуществляется и большинство транзакций. Как правило, они небольшие: объемы трансграничных переводов в тенге заметно выше, чем внутри республики.

Переводы в рублях были востребованы в течение трех месяцев – с апреля по июнь 2022г. включительно. Резкий рост объема произошел в основном за счет высокого среднего чека, который на пике превышал 3,2 млн тенге. Вероятно, этим объясняется и рост показателей «Золотой короны» как в объеме, так и в среднем показателе. Однако, ключевыми игроками на рынке внутренних переводов являются неназванные «иные системы денежных переводов», через которые проходит 95% от общего количества транзакций.





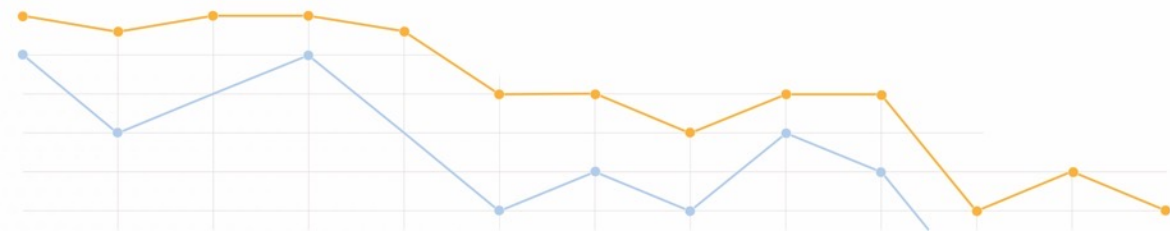
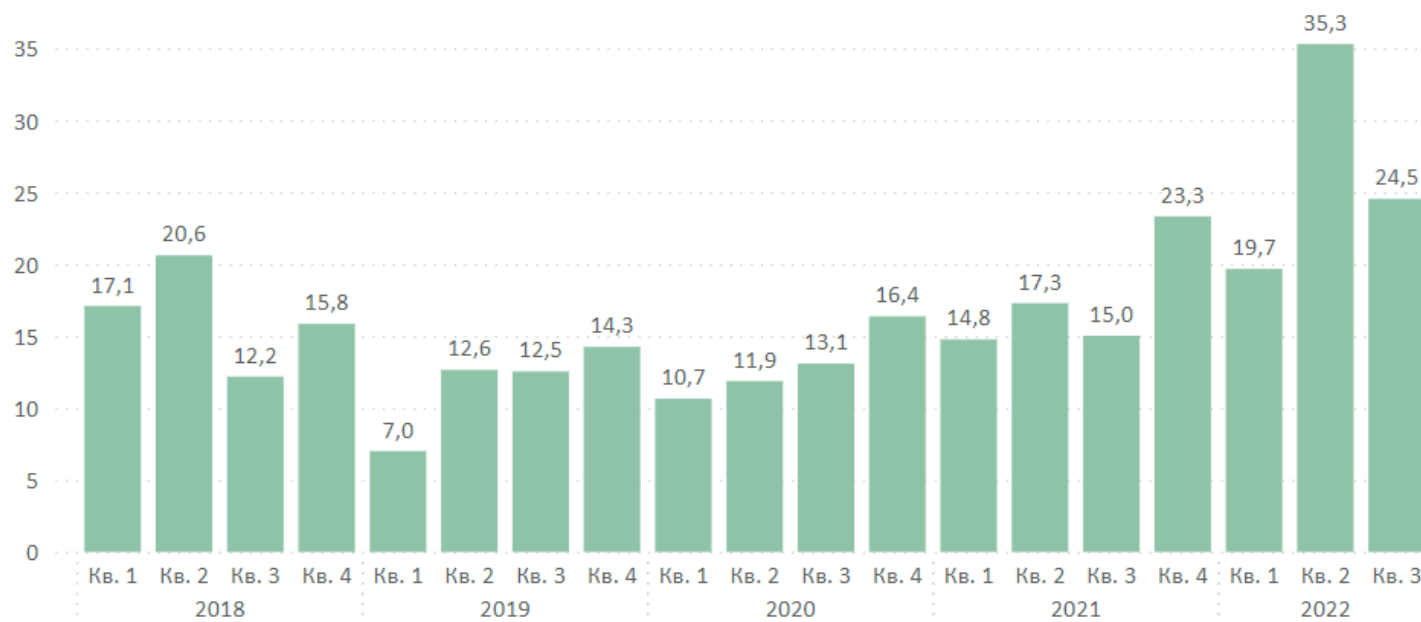
Переводы по Казахстану

Объем денежных переводов внутри Казахстана растет. По итогам 9 месяцев через СДП было переведено 79,5 млрд тг – это уже больше, чем за любой предыдущий год (за весь 2021г. – 70,4 млрд тг).

Рост продолжался все первое полугодие. Если в январе объем переводов составил 5,2 млрд тг (в январе 2021г. – 4,4 млрд), то к июню показатель вырос до 14 млрд тг, что является абсолютным рекордом.

В III кв. 2022г. активность спала, однако она все-равно остается высокой относительно уровней предыдущих лет. В июле-сентябре 2022г. объем переводов через СДП составил 24,5 млрд тг, что на 63% больше, чем годом ранее.

Объем денежных переводов через СДП, осуществленных внутри Казахстана (млрд тенге)





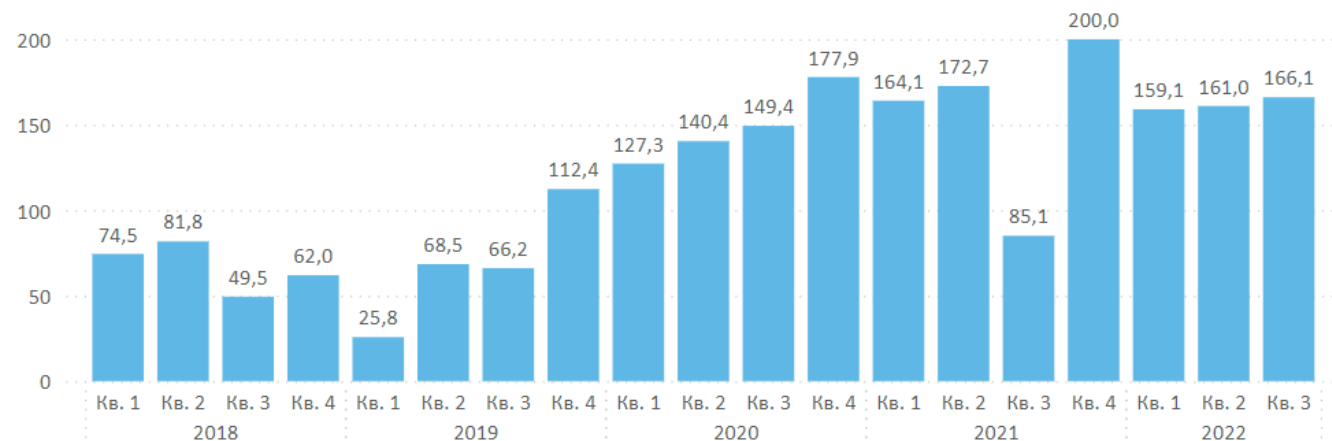
Переводы по Казахстану

При этом количество транзакций достаточно нестабильно:

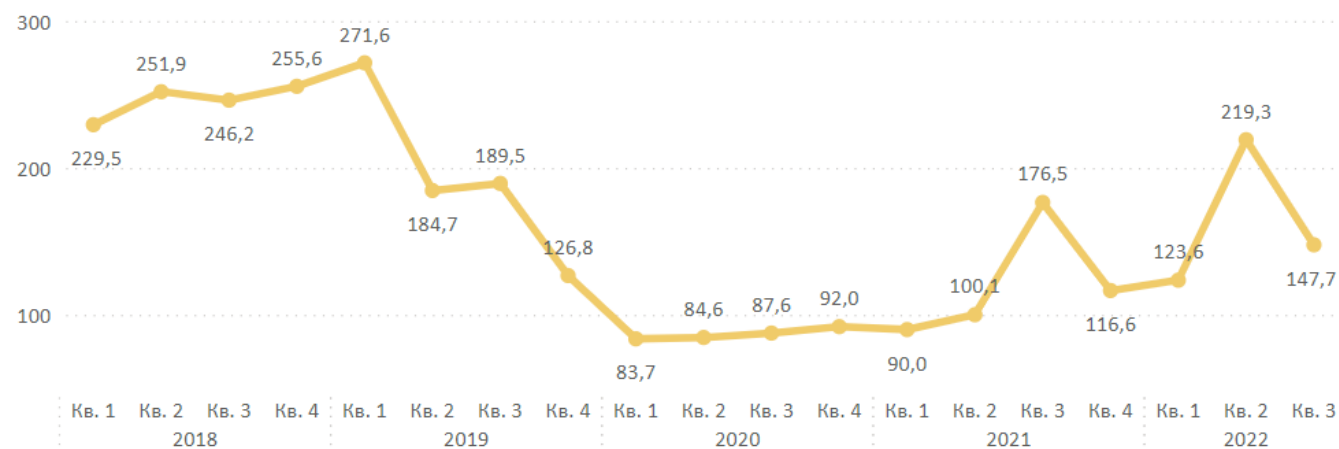
- В июне 2022г. было осуществлено 18,1 тыс переводов.
- В сентябре – 15,6 тыс.
- Во все остальные месяцы 2022г. – в среднем по 64,4 тыс ед.

Скачет и средний размер перевода: в июне 2022г. он составил 773 тыс тг, но уже в следующий месяц упал до 112 тыс. (снижение почти в 7 раз). Но если смотреть в целом по итогам 9 месяцев, то средняя транзакция внутри Казахстана выросла почти в полтора раза (с 111,6 тыс тг до 163,5 тыс тг), но все равно остается заметно меньше среднего объема трансграничных переводов.

Количество денежных переводов через СДП, осуществленных внутри Казахстана (тыс. ед)



Средний размер переводов через СДП, осуществленных внутри Казахстана (тыс тенге)



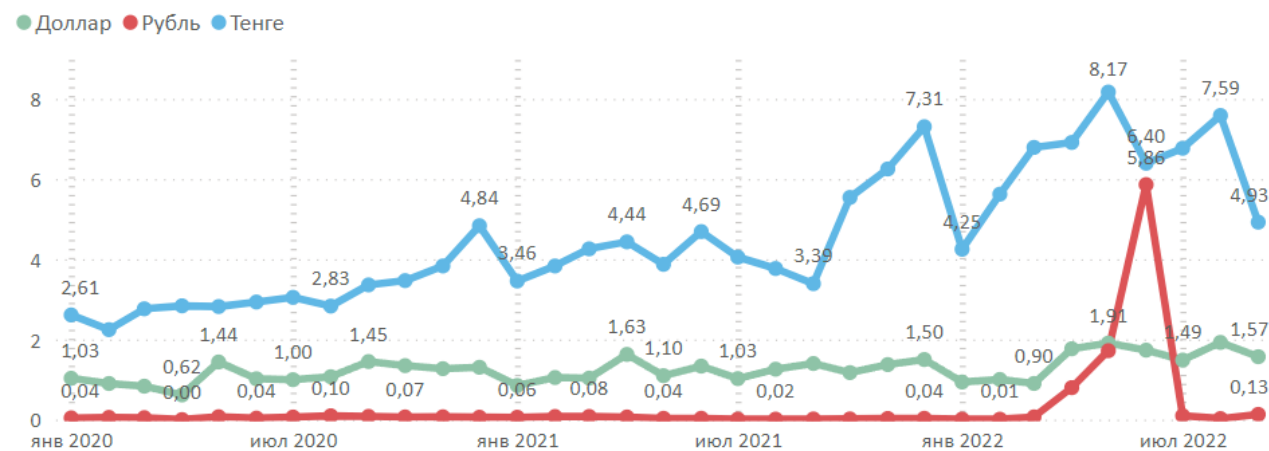
Источник: Нацбанк РК

Переводы по Казахстану

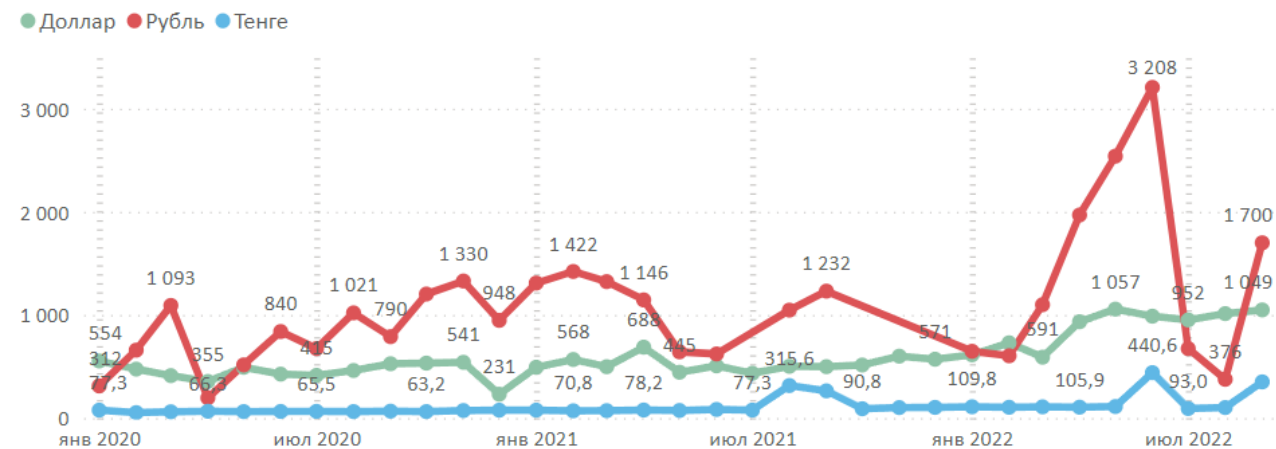
Чаще всего внутри Казахстана средства по СДП переводятся в тенге (и именно их количество проседало в июне и сентябре 2022г.).

Однако, во II квартале отмечается резкий рост переводов в российских рублях, которые ранее практически не использовались. Причем произошло это на фоне резкого увеличения среднего объема, который по рублевым транзакциям внутри Казахстана в июне 2022г. превышал 3,2 млн тенге.

Объем денежных переводов через СДП внутри Казахстана по валютам (млрд тг)



Средний размер перевода через СДП внутри Казахстана по валютам (тыс тг)



Какая система денежных переводов является ведущей в Казахстане – сказать нельзя. Согласно публикуемой статистике Нацбанка, **95% от общего количества и 65% от их общего объема проводится через «иные системы денежных переводов».**

Из оставшихся наибольшая доля принадлежит «Золотой короне», через которую было осуществлено около 16,8 тыс переводов внутри республики на общую сумму 26,6 млрд тг. При этом объем сделок вырос в 2,5 раза, а количество – чуть более чем на 20%, что говорит о росте среднего объема, что в свою очередь может быть связано с ростом больших рублевых транзакций.

Переводы по Казахстану

Объем денежных переводов через СДП внутри Казахстана за 9 месяцев 2022г. по системам (млрд тенге)



Объем денежных переводов через СДП внутри Казахстана за 9 месяцев 2022г. по системам (млрд тенге)

Система	Переводы за 9 месяцев 2022г. (млн тг)	Изменение объема за год (млн тг)	Изменение объема за год (%)	Переводы за 9 месяцев 2022г. (тыс ед)	Изменение количества за год (тыс ед)	Изменение количества за год (%)
Иные системы денежных переводов	51 392,0	18 216,0	54,9 %	461,5	69,9	17,8 %
Золотая Корона	26 638,0	15 819,6	146,2 %	16,8	3,0	21,7 %
Вестерн Юнион	958,1	-524,5	-35,4 %	7,1	-5,8	-45,0 %
CONTACT	408,3	136,5	50,2 %	0,3	-1,5	-84,5 %
ЮНИСТРИМ	105,0	-319,3	-75,3 %	0,9	-1,6	-64,0 %
Всего	79 501,4	33 328,3	72,2 %	486,6	64,0	15,1 %





Контакты и ограничение ответственности

#FCB Analytics – аналитический центр Первого кредитного бюро, осуществляющий обработку статистических данных по финансовому рынку, кредитования, а также других сфер деятельности, влияющих на экономические и социальные показатели Казахстана.

Аналитика по кредитованию предоставляется на данных базы данных кредитных историй и может отличаться от сведений Национального банка в виду разных методологических подходов.

Данный обзор носит исключительно информационный характер и не является рекомендацией к совершению каких-либо финансовых операций. **При использовании материала ссылка на аналитический центр Первого Кредитного бюро #FCB Analytics обязательна.**

Вы можете проконсультироваться или заказать исследование/аналитику в нашем центре, оставив заявку по адресу research@1cb.kz или обратившись по телефону +7 (727) 300-01-72.



@DATAHUB_FCBK

А здесь самая горячая аналитика

