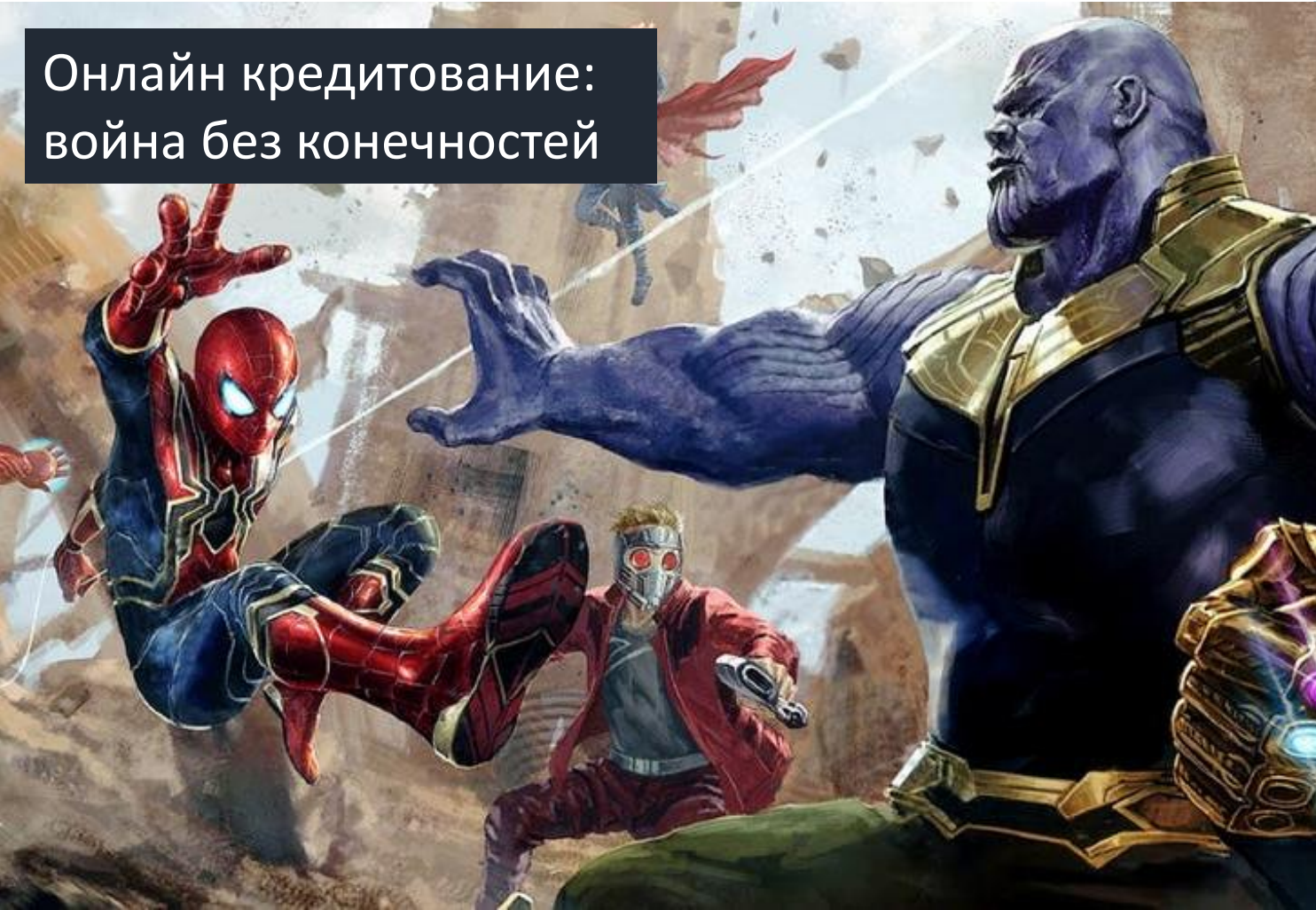


## #1CB Analytics

### Онлайн кредитование: война без конечностей



- Новый индекс результативности ПКБ вырос до отметки 95%.
- Рынок он-лайн кредитования показывает снижение объемов
- Количество активных кредитных контрактов достигло 9,9 млн.

Читайте подробнее в нашем ежемесячном дайджесте.



По итогам апреля 2018 года совокупная ссудная задолженность по кредитам физических лиц составила **5,47 трлн. тенге**, увеличившись на 1,7% по сравнению с прошлым месяцем. Относительно начала года изменение составило 4,2%. Объемы выдач также продолжили расти (+15%), а вот количество выданных кредитов даже немного снизилось (-2%), что сказалось на увеличении среднего чека апрельских выдач. Если смотреть накопительно январь-апрель к аналогичному периоду прошлого года, то прирост составил 65,6% по количеству кредитов и 31% по сумме выдач.

Доля NPL (по сумме) продолжила расти и по итогам апреля 2018 года составила 16,4%, увеличившись за месяц на 0,3%. По доле плохих заемщиков ситуация не ухудшилась. Так, **Индекс кредитного здоровья (ИКЗ)**, рассчитываемый ПКБ, остался на уровне 68. Т.е. доля «хороших» заемщиков составила 67,7%, находящихся в дефолте - 19,0%, а количество заемщиков, находящихся в сильной зависимости от рыночной конъюнктуры - 13,2%.

ПКБ ввело новый **индекс результативности ПКБ – FCB Hit Rate Index**. Индекс показывает коэффициент успешных ответов на запросы кредитных организаций. На сегодняшний день 95% заемщиков, обращающихся за займами имеют кредитную историю.

### Направления розничного кредитования в апреле 2018

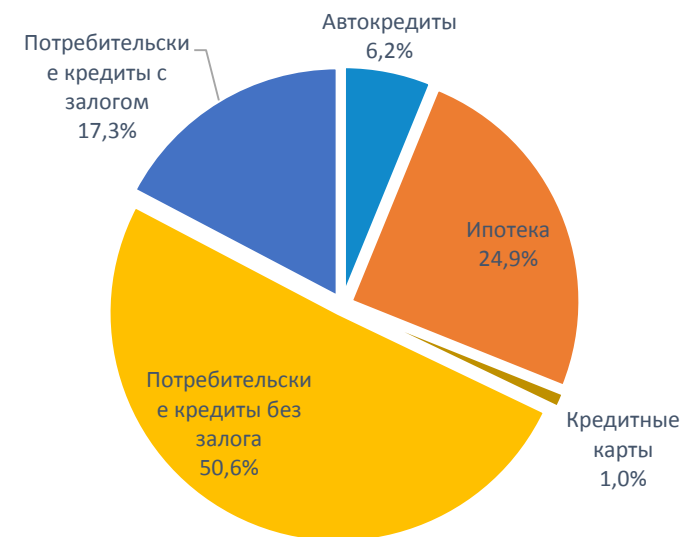
Потребительские кредиты без залога увеличили свой вклад в кредитование – в апреле на них пришлось еще большая часть выдач, чем месяцем ранее (66%). Но наибольший прирост выдач пришелся на кредитные карты (+23%) и потребительские кредиты с залогом (+21,5%). А вот автокредиты, напротив, по сравнению с предыдущим месяцем потеряли 4,7%. В структуре портфеля потребительские залоговые кредиты прибавили 0,3% и составили 17,3%, а беззалоговые потребности по-прежнему занимают долю более чем в 50%.

### Сектор кредитования юридических лиц снизился

Портфель бизнес-кредитования снизился в апреле (-1,1% или на 191 млрд. тенге) и составил 16,6 трлн. тенге. Более 59% в структуре портфеля занимают малые предприятия, около 10% - средние и 21,3% - крупные. Кредитование индивидуальных предпринимателей занимает 4,7% в портфеле.

## #1CB Analytics: Key Message

Структура задолженности на 01.05.2018

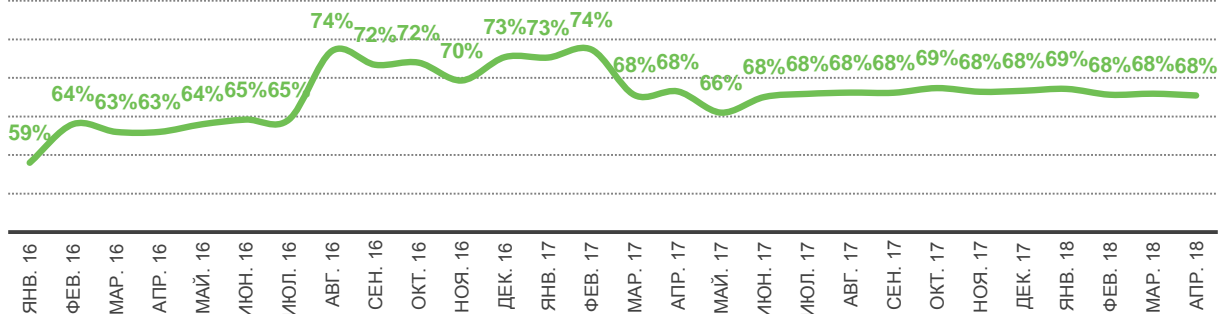




# #1CB Analytics: FCB INDEX



## Credit Health Index. Индекс кредитного здоровья



## #1CB Analytics. FCB INDEX.

Индекс кредитного здоровья (ИКЗ) третий месяц подряд остается стабильным (на уровне 68 пунктов). Т.е. доля «хороших» заемщиков составила 67,7% (против 68,0% месяцем ранее). При этом доля находящихся в дефолте подросла с 18,9% до 19,0%, а количество заемщиков, находящихся в сильной зависимости от рыночной конъюнктуры выросло с 13,1% до 13,2%.

Индекс Кредитного Здоровья (Credit Health Index) – процент заемщиков с действующими кредитными обязательствами с вероятностью дефолта 10% и ниже. Рассчитывается на базе поведенческого скоринга ПКБ (FCB Be Score)

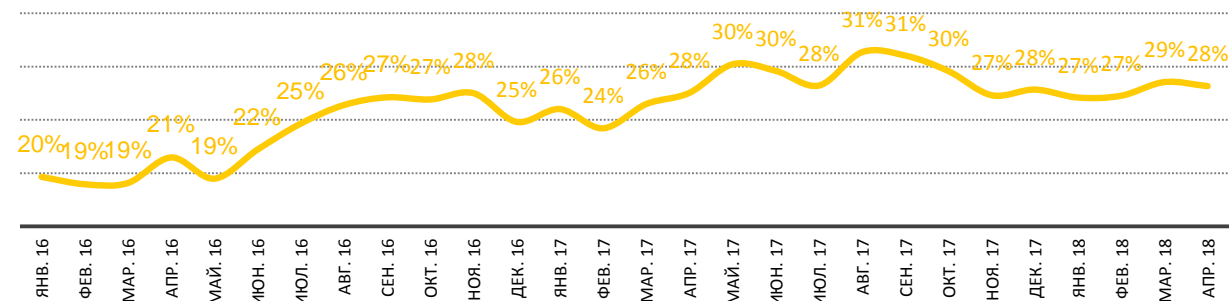
## #1CB Analytics. FCB INDEX.

Индекс кредитной активности (ИКА) в апреле потерял 1 пункт и составил 28 пунктов, при этом:

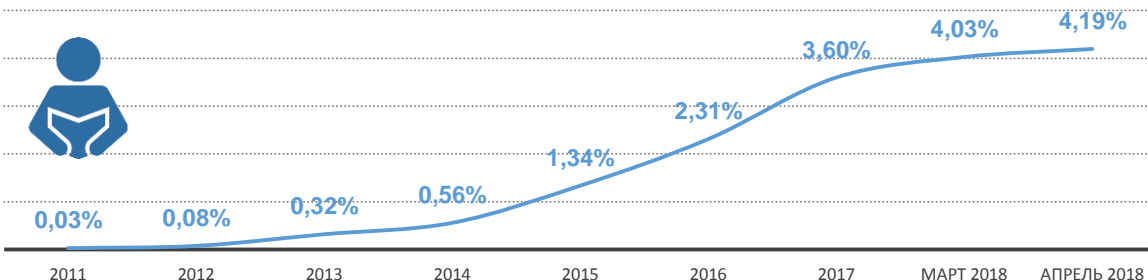
-Роста количества открытых кредитных договоров в апреле практически не происходило, а вот прирост количества запрашиваемых кредитных отчетов был более ощутим, что и сказалось на некотором снижении ИКА. Таким образом, можно говорить о том, что финансовые организации чуть сдержанней подходили к кредитованию розницы в апреле.

Индекс Кредитной активности – отношение количество открытых кредитных договоров к запрошенным кредитным отчетам в периоде.

## Credit Activity Index. Индекс кредитной активности



## Financial Literacy Index. Индекс финансовой грамотности



## #1CB Analytics. FCB INDEX.

Индекс финансовой грамотности (рассчитываемый ПКБ) уверенно вырос в апреле, прибавив 0,16 процентных пункта по сравнению с предыдущим месяцем, и составил 4,19 пункта. На росте индекса сказалось увеличение выдач ПКО, которые в апреле составили рекордные 35,3 тысяч, что на 24,6% больше чем в предыдущем месяце и на 28,8% больше чем в апреле прошлого года. Всего с начала года ПКБ выдало через различные каналы порядка 125,8 тысяч ПКО, что на 32,4% больше чем в аналогичном периоде прошлого года.

*Индекс финансовой грамотности (Financial Literacy Index) – отражает отношение полученных персональных кредитных отчетов (ПКО) физическими лицами к общему количеству экономически активного населения Казахстана. Итоговый Индекс формируется по итогам года. В текущем периоде показатель индекса рассчитывается прогнозно с учетом фактически полученных за истекший период ПКО и трендового анализа прироста ПКО до конца года.*

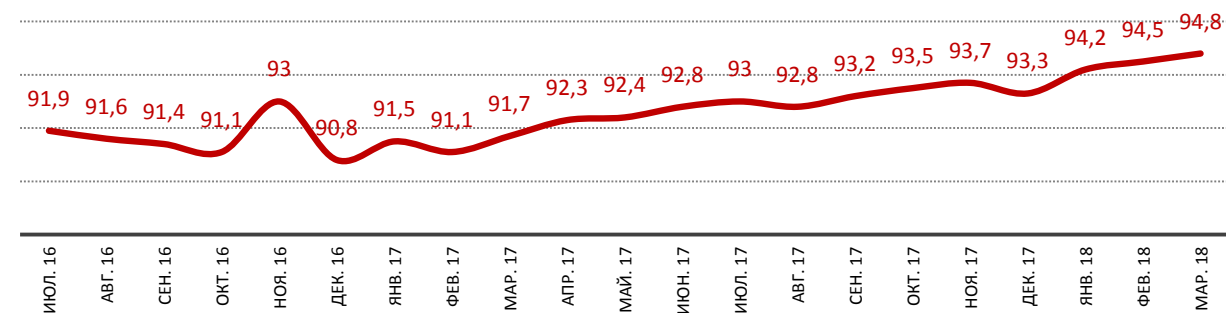
## #1CB Analytics. FCB Hit Rate INDEX.

**Индекс результативности ПКБ (FCB Hit Rate Index)** – отображает коэффициент успешных ответов на каждые 100 запросов в ПКБ. Индекс учитывает запросы на кредитную историю и указывает в динамике на рост населения с кредитными историями (относительно запросов кредитного рынка). Также индекс указывает на полноту и качество базы данных ПКБ.

**Индекс Hit Rate** уверенно растет 3-й месяц и по итогам марта составил 94,8. База данных ПКБ содержит информацию о наличии задолженности более 300 кредитных (и некредитных) организаций регулируемого и нерегулируемого рынка РК.

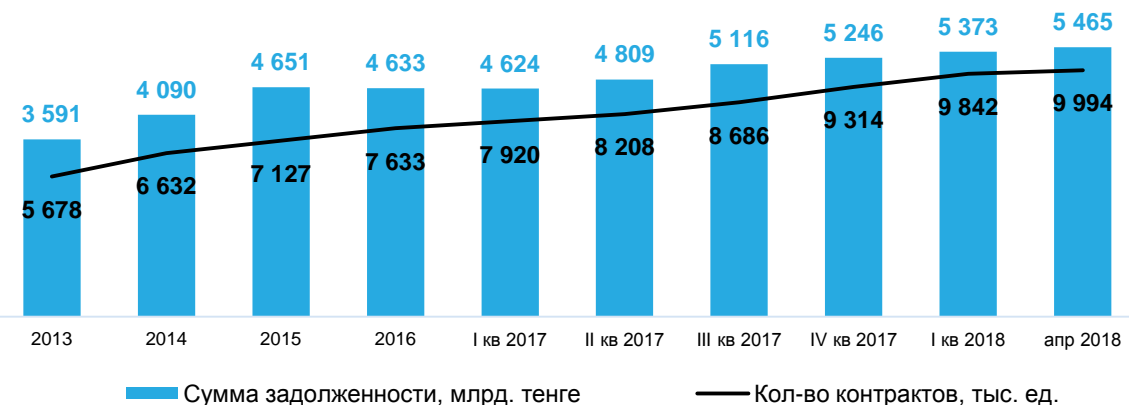


## Hit Rate Index. Индекс результативности ПКБ

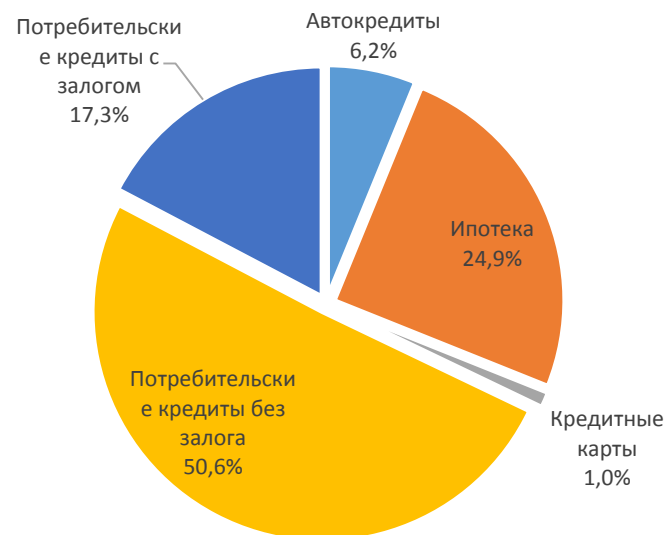


По итогам апреля 2018 года совокупная ссудная задолженность по кредитам физических лиц составила **5,47 трлн. тенге**, увеличившись относительно мартовских показателей на 1,7%. По сравнению с началом года рынок вырос на 4,2%. Количество кредитов тем временем продолжило расти и составило почти 10 млн. ед.

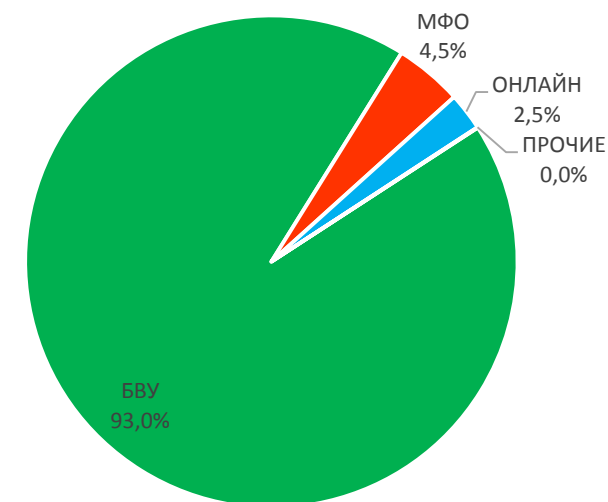
## Ссудная задолженность по рынку розничного кредитования



## Структура задолженности на 01.05.2018



## Структура выдач за апрель 2018 год

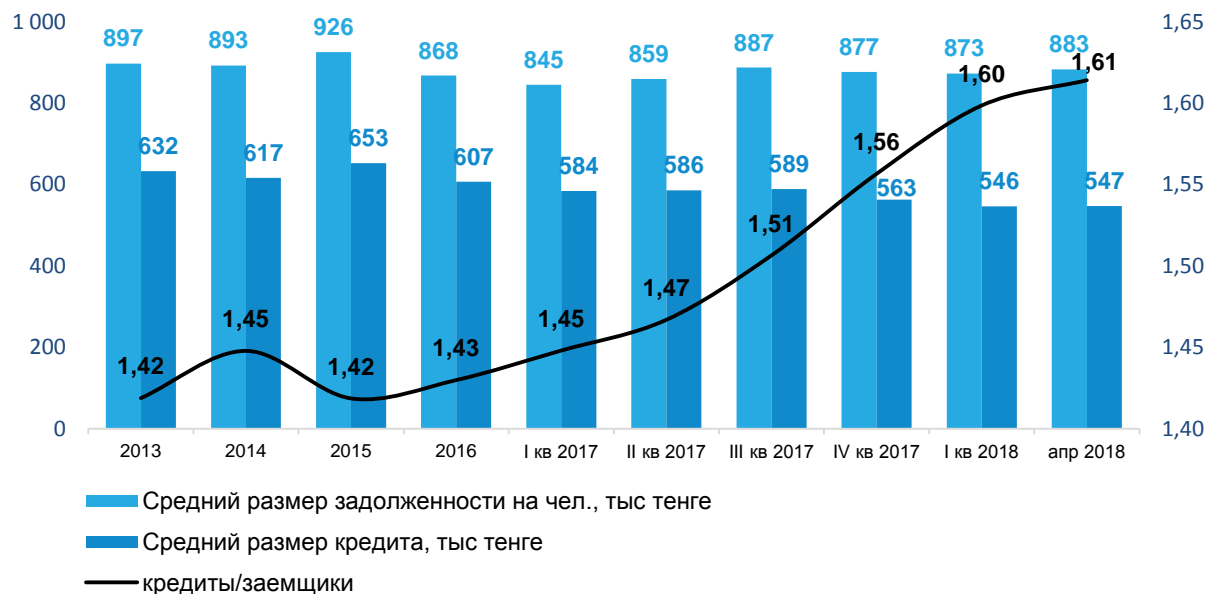


По состоянию на 1 мая 2018 структура портфеля изменилась не существенно: доля потребительских беззалоговых кредитов потеряла 0,2% (и составила 50,6% от совокупной суммы ссудной задолженности). Доля залоговых потребительских кредитов при этом выросла с 17% до 17,3%. Что касается остальных продуктов, то заметных изменений по ним не наблюдалось.

В апрельском объеме выдач доля БВУ составила 93% (против 92% месяцем ранее), Онлайн-компании заметно потеряли свои позиции - их доля в выдачах сократилась до 2,5%. Доля МФО составила 4,5% (прибавив 0,1% по сравнению с предыдущим месяцем).

Выдачи по продуктам, регионам, а также типам финансовых организаций доступны в модуле **FCB Visual Analytics**. Запросите бесплатный доступ.

## Средний размер задолженности и кредита



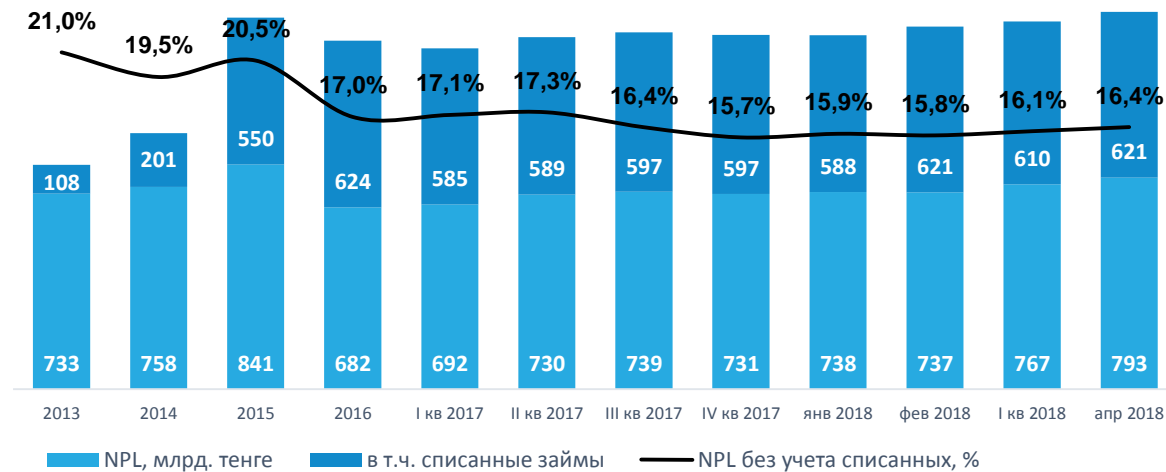
Средняя задолженность на одного заемщика по итогам апреля 2018 составила 883 тыс. тенге, увеличившись за месяц на 1,1%, к началу года прирост показателя составил 0,7%. Средний размер кредита почти не изменился и составил 547 тыс. тенге. Отношение количества кредитов к числу заемщиков по итогам апреля достигло 1,61 (увеличившись с уровня 1,60 месяцем ранее), а на начало т.е. кредитная нагрузка на одного заемщика продолжает расти.

## Качество кредитов:

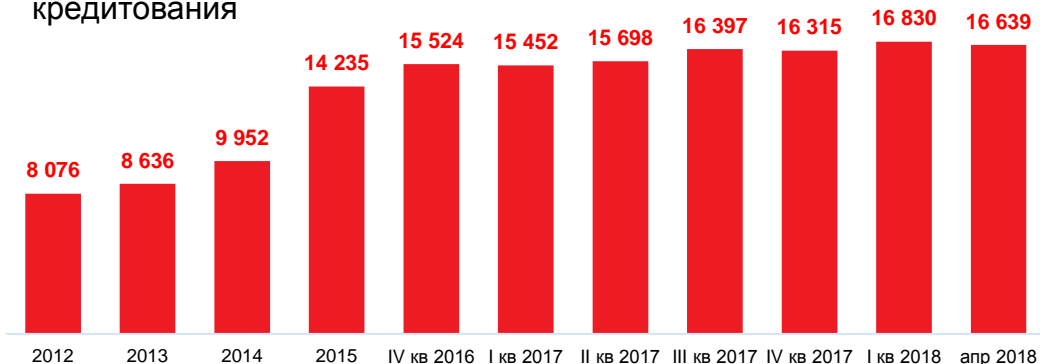
Доля NPL (без учета списанных за баланс кредитов) в совокупной сумме ссудной задолженности по итогам апреля 2018 года составила 16,4%, увеличившись за месяц на 0,3%. С начала года прирост доли плохих кредитов составил 0,7%.

NPL (в том числе со списанными и условно списанными кредитами) в разрезе продуктов, регионов, а также винтажный анализ и другие отчеты по рискам доступны в модуле **FCB Visual Analytics**. Запросите бесплатный доступ.

## Динамика NPL



## Ссудная задолженность по рынку бизнес-кредитования



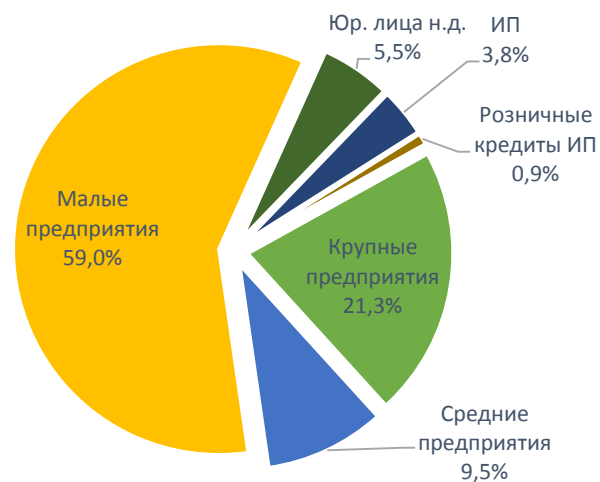
■ Сумма задолженности, млрд. тенге

По итогам апреля 2018 года совокупная ссудная задолженность по кредитам бизнесу (ИП и юридическим лицам\*) составила 16,6 трлн. тенге. Снижение относительно марта составило 1,1%, однако к началу года бизнес-кредитование в заметном плюсе (+2%).

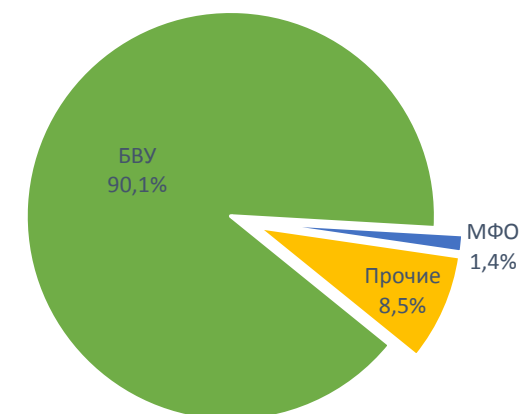
Отчеты по бизнес кредитованию с выделенными модулями отчетов по ИП, категориям клиентов, в разрезе отраслей доступны в модуле **FCB Visual Analytics**. Запросите бесплатный доступ.

Объемы выданных кредитов бизнесу снизились в апреле 2018-го, что и в принципе и отразилось в снижении портфеля. БВУ, по-прежнему занимают долю чуть выше 90% в суммарных объемах месячных выдач, хотя и уменьшили объемы кредитования на 32% по сравнению с мартом. Выдачи МФО, напротив, по сравнению с предыдущим месяцем подросли на 0,4% и их доля в объемах составила 2% против 1,3% в марте. Доля прочих финансовых организаций в апрельских выдачах составила 6,3% (снизившись на 2% против предыдущего месяца).

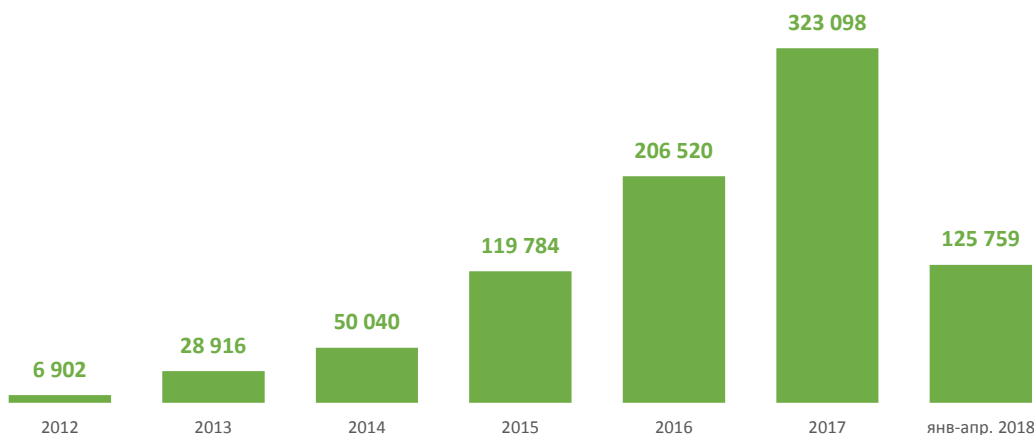
## Структура задолженности на 01.05.2018



## Структура выдач за май 2018



Динамика получения ПКО (физическими лицами)



**Персональные кредитные отчеты** для физических лиц предоставляются один раз в год бесплатно. Для кредитных организаций ПКБ предлагает сервис оказания трансфер-агентских услуг по предоставлению кредитных отчетов вашим клиентам **в точках обслуживания, а также в Интернет-банкингах.**

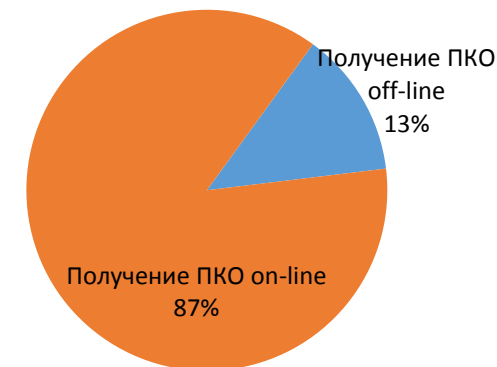
Где получить свой ПКО?



ХАЛЫҚҚА ҚЫЗМЕТ КӨРСЕТУ ОРТАЛЫҒЫ  
ЦЕНТР ОБСЛУЖИВАНИЯ НАСЕЛЕНИЯ



Каналы получения ПКО







## #1CB Analytics

**#1CB Analytics** – аналитический центр Первого кредитного бюро, осуществляющий обработку статистических данных по рынку банковского кредитования. Вся аналитика основывается на реальных данных, предоставляемых финансовыми организациями Казахстана, имеющими соответствующие лицензии.

**#1CB Analytics** предоставляет обзоры и срезы по рынку в разрезе многих показателей, важных при определении маркетинговых стратегий и новых бизнес-моделей.

Вы можете проконсультироваться или заказать исследование/аналитику в нашем центре, оставив заявку по адресу [research@1cb.kz](mailto:research@1cb.kz) или обратившись по телефону +7 (727) 300-01-92.

Данный обзор носит исключительно информационный характер и не является рекомендацией к совершению каких-либо финансовых операций. При использовании ссылка на аналитический центр Первого Кредитного бюро #1CB Analytics обязательна.



**FCB Visual Analytics** – аналитический облачный модуль, позволяющий интегрировать данные публичных и непубличных источников и предоставлять в виде графической аналитики.

**FCB Visual Analytics** - сервис, предоставляемый компаниями ПКБ и SAS.

Тестовый доступ предоставляется **бесплатно**. Модуль работает с обновлением информации в режиме **он-лайн**.

Крупные банки и МФО уже получают отчеты из данного статистического модуля. Попробуйте и **вы!**